



CENSOS DE GOBIERNO 2022 - 2023 PRINCIPALES RESULTADOS



Corte 2022: Período comprendido entre el 01 de octubre de 2021 y el 30 de septiembre de 2022.
Corte 2023: Período comprendido entre el 01 de octubre de 2022 y el 30 de septiembre de 2023.



CENSOS DE GOBIERNO

2022 - 2023



Secretaría Ejecutiva del Sistema Estatal Anticorrupción de Aguascalientes Dirección General de Vinculación y Políticas Públicas Departamento de Políticas Públicas

La Secretaría Ejecutiva del Sistema Estatal Anticorrupción es un organismo público descentralizado, no sectorizado, del Poder Ejecutivo del Estado de Aguascalientes, con personalidad jurídica y patrimonio propio, con autonomía técnica y de gestión, conforme lo establece el artículo 24 de la Ley del Sistema Estatal Anticorrupción de Aguascalientes.

Material gratuito, prohibida su venta. Se permite la reproducción parcial de los textos publicados por la Secretaría Ejecutiva del Sistema Estatal Anticorrupción de Aguascalientes sin solicitar permiso previo, identificando la fuente.

Domicilio: Av. Las Américas 1622, Piso 4, CP 20235, Aguascalientes, Ags., México

Teléfono: (449) 506-9400

Correos electrónicos: recepcion@seaaguascalientes.org

dgpolicas@seaaguascalientes.org

Páginas: <https://www.seaaguascalientes.org/>

web: <https://www.seaaguascalientes.org/publicaciones/index.html>

Brenda Ileana Macías de la Cruz
Secretaria Técnica

Julien Pariset
Director General de Vinculación y
Políticas Públicas

Ricardo Rivera García
Jefe del Departamento de Políticas
Públicas

Eduardo de Jesús Araujo Cárdenas
Jefa del Departamento de Riesgos y
Denuncias

Enlaces de Políticas Públicas
Helena Zapata Macías
Oscar Alejandro Sánchez Rubalcava

Enlace de Riesgos y Denuncias
Luis Ángel Medina Ventura



SECRETARÍA EJECUTIVA DEL
SISTEMA ESTATAL ANTICORRUPCIÓN
DE AGUASCALIENTES

DIRECTORIO

ELABORACIÓN

Helena Zapata, Ricardo Rivera y Julien Pariset



Contenido

1. **ESTRUCTURA ORGANIZACIONAL** Y RECURSOS HUMANOS
2. **ACTIVIDAD** DE ÓRGANOS INTERNOS DE CONTROL
3. **PLATAFORMA** DIGITAL ESTATAL
4. **PROGRAMAS SOCIALES** Y PARTICIPACIÓN CIUDADANA
5. **SISTEMA** DE EVALUACIÓN DEL DESEMPEÑO





ESTRUCTURA ORGANIZACIONAL

Y RECURSOS HUMANOS

2022 - 2023



SECRETARÍA EJECUTIVA DEL
SISTEMA ESTATAL ANTICORRUPCIÓN
DE AGUASCALIENTES

Corte 2022: Período comprendido entre el 01 de octubre de 2021 y el 30 de septiembre de 2022.

Corte 2023: Período comprendido entre el 01 de octubre de 2022 y el 30 de septiembre de 2023.





ESTRUCTURA ORGANIZACIONAL Y RECURSOS HUMANOS

a) Entes públicos censados según tipo de institución



b) Recursos humanos de los entes públicos censados según tipo de institución



Puestos en los entes públicos



Personal adscrito a los entes públicos

c) Servicio Profesional de Carrera u Homólogos



Entes públicos con normatividad para implementar servicio profesional de carrera



Puestos sujetos a servicio profesional de carrera



Personal que ingresó por mecanismos de meritocracia



Entes públicos que cuentan con mecanismos de meritocracia y capacitación



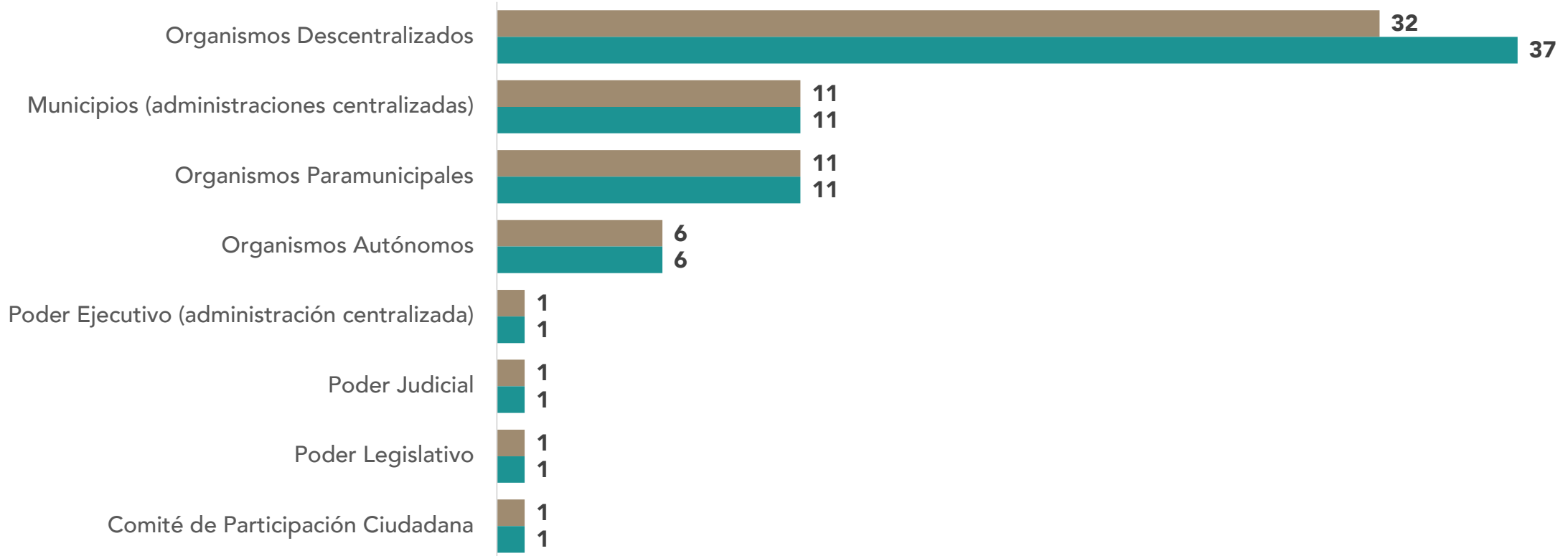


CENSOS DE GOBIERNO

2022 - 2023



Entes públicos censados según tipo de institución



■ Corte de 2022. Participación de 63 entes públicos más el Comité de Participación Ciudadana del Sistema Anticorrupción.

■ Corte de 2023. Participación de 68 entes públicos más el Comité de Participación Ciudadana del Sistema Anticorrupción.



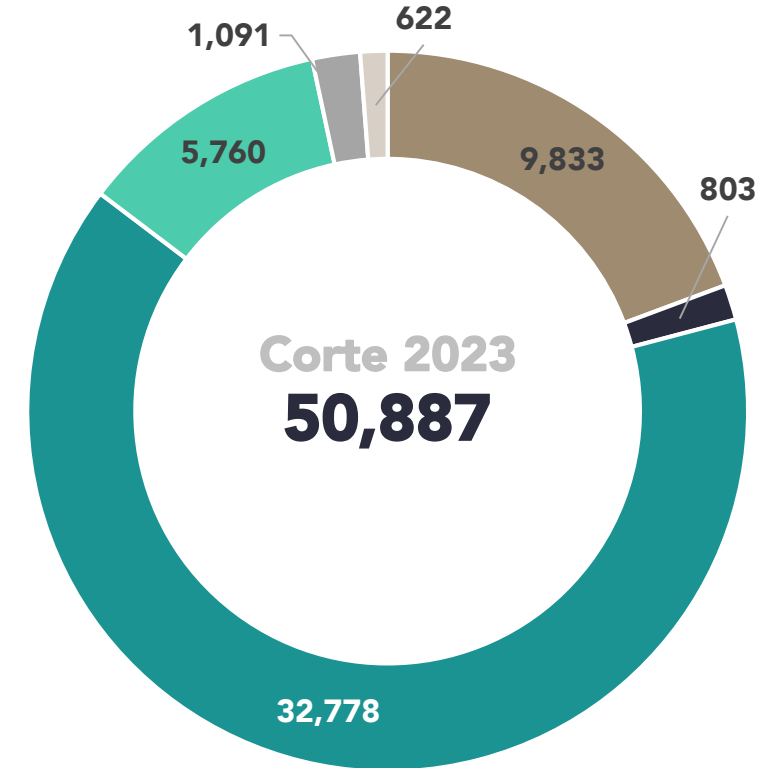
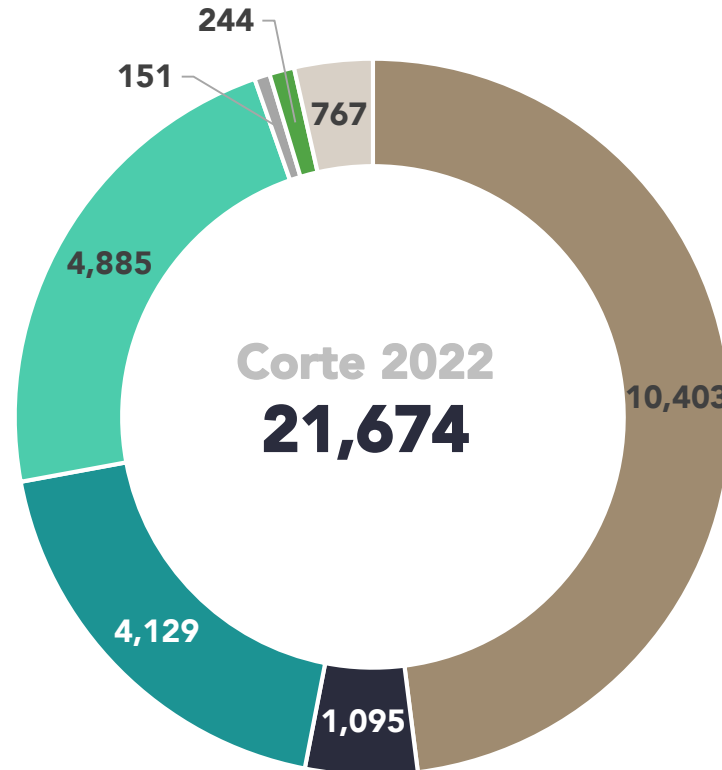
CENSOS DE GOBIERNO

2022 - 2023



Total de puestos en los Entes Públicos según tipo de institución

- Municipios (administraciones centralizadas)
- Organismos Autónomos
- Organismos Descentralizados
- Poder Ejecutivo (administración centralizada)
- Poder Judicial
- Poder Legislativo
- Organismos Paramunicipales



Nota: El IEA reportó que no le aplicaba suministrar datos sobre la cantidad de puestos en sus instituciones al término del corte 2022. Mientras que el Poder Legislativo, la CAPAS-JM, el PFNSM y el Municipio de El Llano no aportaron información sobre la cantidad de puestos en sus instituciones al término del corte 2023.



CENSOS DE GOBIERNO


2022 - 2023



Puestos en los Entes Públicos

Corte 2022

Total: 21,674



Nota: El IEA reportó que no le aplicaba suministrar datos sobre la cantidad de puestos en sus instituciones al término del corte 2022.



CENSOS DE GOBIERNO


2022 - 2023



Puestos en los Entes Públicos

Corte 2023

Total: 50,887



Nota: El Poder Legislativo, la CAPAS-JM, el PFNSM y el Municipio de El Llano no aportaron información sobre la cantidad de puestos en sus instituciones al término del corte 2023.



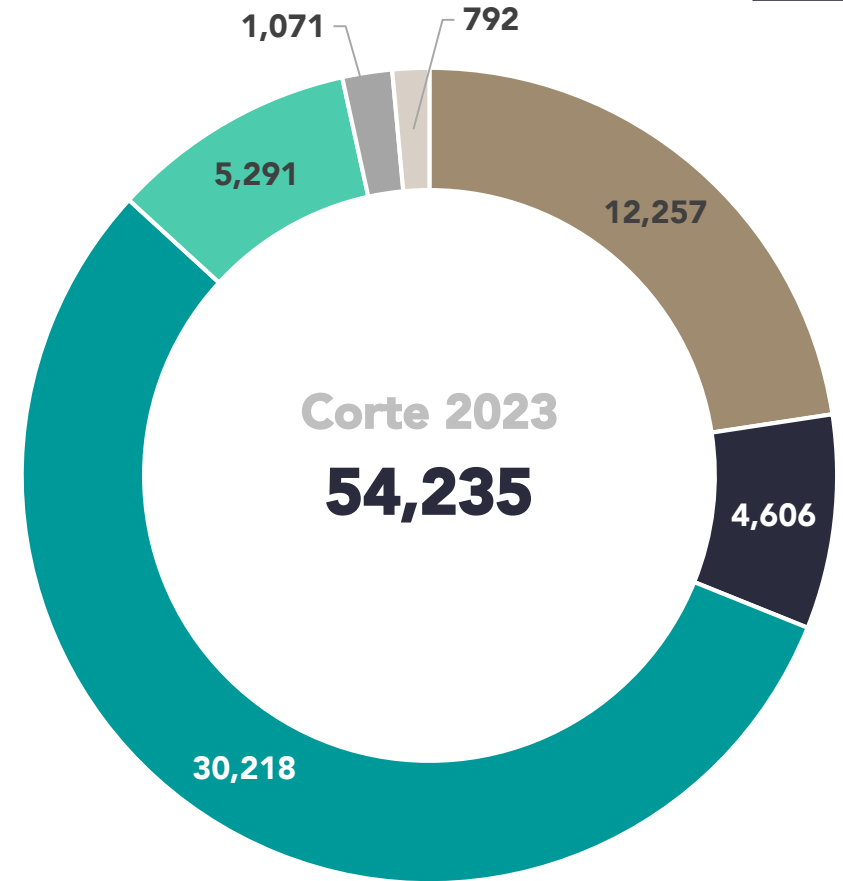
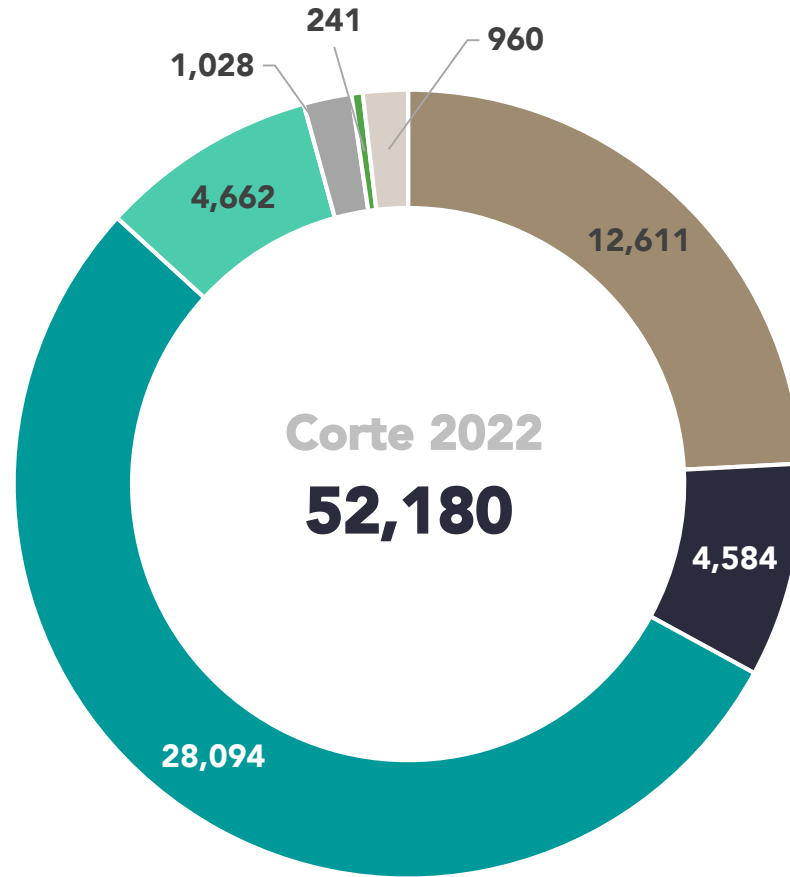
CENSOS DE GOBIERNO

2022 - 2023



Personal adscrito a los entes públicos censados según tipo de institución

- Municipios (administraciones centralizadas)
- Organismos Autónomos
- Organismos Descentralizados
- Poder Ejecutivo (administración centralizada)
- Poder Judicial
- Poder Legislativo
- Organismos Paramunicipales





CENSOS DE GOBIERNO

2022 - 2023




Personal adscrito a los entes públicos



Corte 2022

Total: 52,180





CENSOS DE GOBIERNO

2022 - 2023




Personal adscrito a los entes públicos



Corte 2023

Total: 54,235



RECURSOS HUMANOS

Nota: El Poder Legislativo, la CAPAS-JM y el Municipio de El Llano no aportaron información sobre la cantidad de personas contratadas en sus instituciones al término del corte 2023.

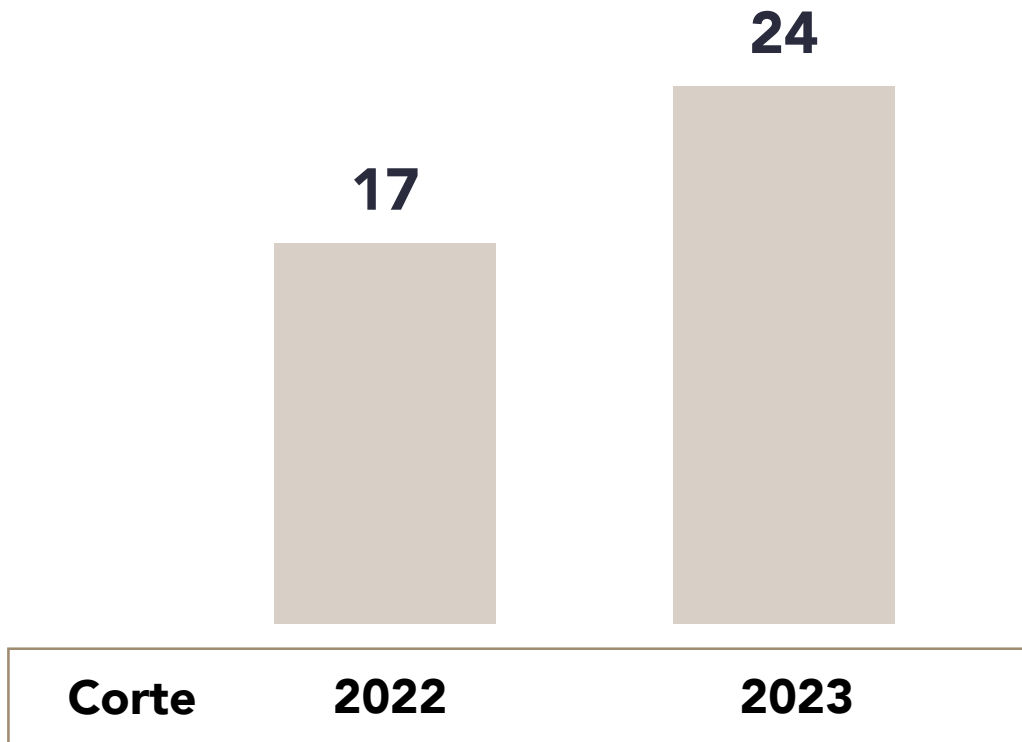


CENSOS DE GOBIERNO

2022 - 2023



Entes públicos con normatividad que reglamente la implementación del Servicio Profesional de Carrera y homólogo.



2022
AGS
CDHEA
IEEA
IAJU
IEA
ISSEA
INAGUA
INEPJA
DIF
UPA
UTC

2023	
ASI	DIF
PAB	UPA
SJG	UTA
CDHEA	UTC
IEEA	UTNA
CECYTEA	UTMA
IADPEA	CCLEA
IEA	CECOVA
INAGUA	INCYTEA
IDEA	Poder Ejecutivo
INEPJA	Poder Judicial
PROESPA	CCAPAMA



CENSOS DE GOBIERNO

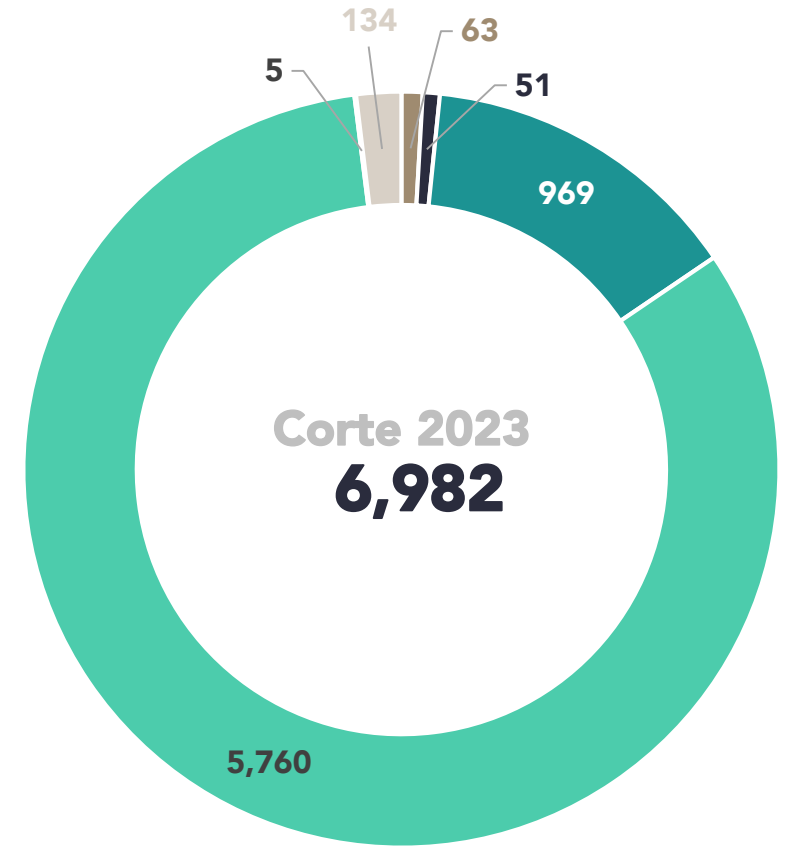
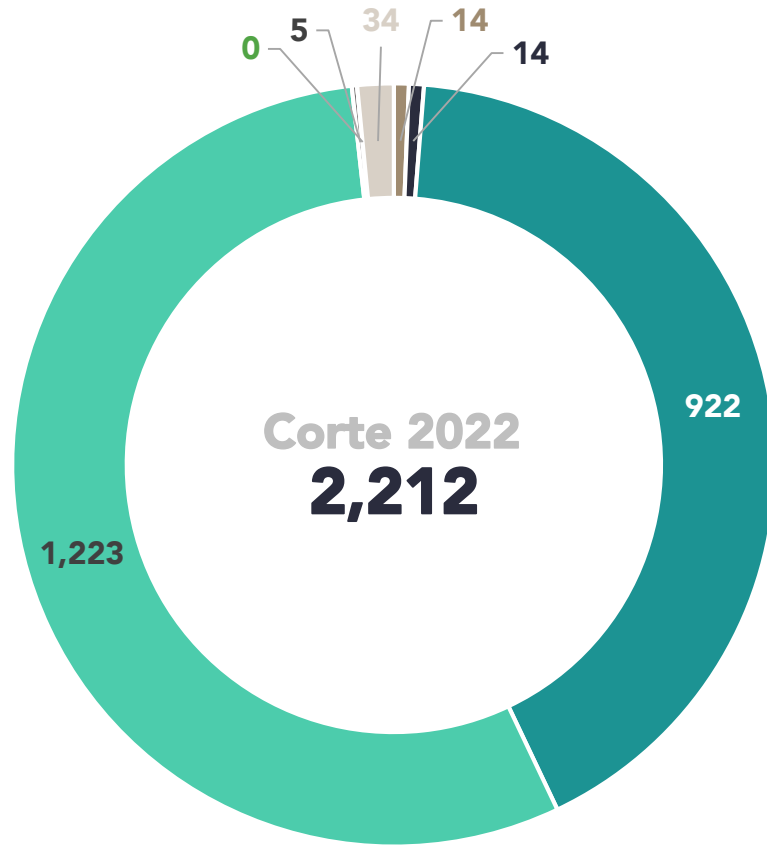
2022 - 2023



Puestos sujetos a servicio profesional de carrera



- Municipio (administración centralizada)
- Organismos Autónomos
- Organismos Descentralizados
- Poder Ejecutivo (administración centralizada)
- Poder Judicial
- Poder Legislativo
- Organismos Paramunicipales



SERVICIO PROFESIONAL DE CARRERA

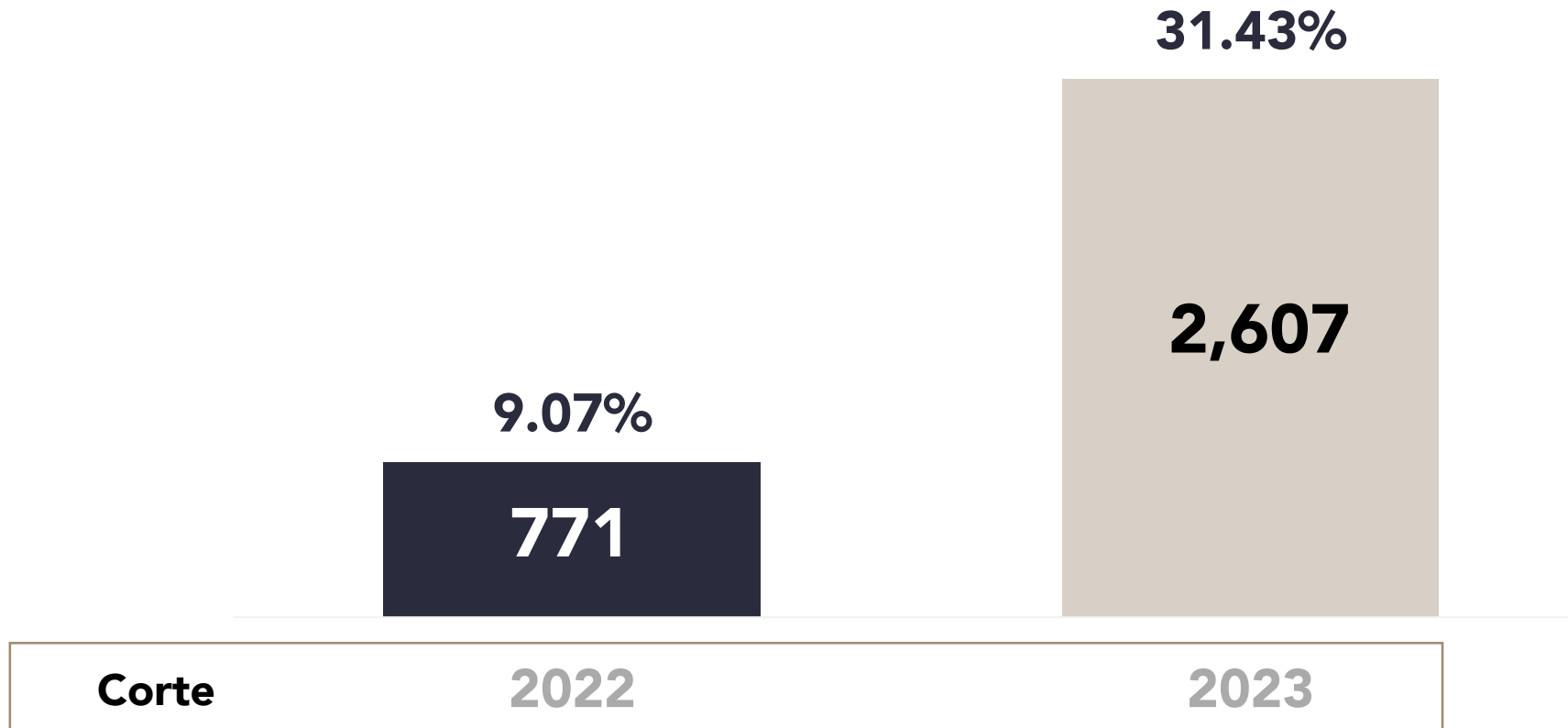


CENSOS DE GOBIERNO

2022 - 2023



Personal que ingresó por mecanismos de meritocracia



SERVICIO PROFESIONAL DE CARRERA



CENSOS DE GOBIERNO

2022 - 2023



Personal que ingresó por mecanismos de meritocracia

Institución	Total de ingresos	Ingresos por mérito
AGS	841	NA
CAL	179	NA
COS	106	NA
JMA	121	NA
PAB	233	NA
RINC	0	NA
SJG	92	NA
TEP	263	NA
CDHEA	10	NA
FGEA	187	NA
IEEA	9	NA
UAA	406	NA
CONALEP	NR	NA
CECYTEA	358	NA
COESAMED	2	NA
ENA	0	NA
FDIA	30	NA
IADPEA	14	NA
IAJU	3	NA
ICTEA	20	NA
IEA	1151	NA
ISSSSPEA	37	NA
IVSOP	20	NA

Institución	Total de ingresos	Ingresos por mérito
PROESPA	14	NA
RYTA	8	NA
UTC	48	NA
UTNA	60	NA
SIFIA	46	NA
Poder Ejecutivo	1176	NA
CAPAPA	21	NA
CAPAS-TEP	NA	NA
IMJUVA	10	NA
IMMA	3	NA
IMPLAN	5	NA
OOAPAS	29	NA
DIF	91	583
UTR	59	59
INAGUA	48	48
ISSEA	1163	39
ASI	512	9
Poder Judicial	203	7
UPA	121	6
INEPJA	6	5
CCLEA	35	5
SESEA	5	3
FICOTRECE	13	2

Institución	Total de ingresos	Ingresos por mérito
UTA	11	2
ORGOA	32	2
IDEA	8	1
LLAN	341	0
SFR	104	0
ITEA	7	0
TEEA	3	0
IAM	6	0
ICA	77	0
IIFEA	7	0
PFNSM	9	0
UTMA	31	0
Poder Legislativo	52	0
CCAPAMA	7	0
CAPASJM	10	0
IMAC	23	0
OOSAC	17	0

Corte 2022
 8,503 ingresos
 721 ingresos por mérito

SERVICIO PROFESIONAL DE CARRERA

NA: La institución refirió que no le aplicaba responder la información.



CENSOS DE GOBIERNO

2022 - 2023



Personal que ingresó por mecanismos de meritocracia

Institución	Total de ingresos	Ingresos por mérito
Poder Ejecutivo	1988	1988
AGS	1243	83
UAA	510	NA
IEA	502	NA
ASI	493	172
UPA	289	12
ICA	278	NA
CECYTEA	231	17
FGEA	227	NA
ISSEA	176	61
Poder Judicial	171	5
DIF	136	0
SJG	131	0
PAB	123	2
SFR	123	0
UTNA	108	NA
JMA	103	NA
CCAPAMA	99	0
RINC	94	NA
CONALEP	85	0
IDEA	83	30
CAL	79	NA

Institución	Total de ingresos	Ingresos por mérito
INAGUA	69	69
TEP	65	NA
ISSSPEA	59	0
IIFEA	58	NA
IVSOP	57	NA
CECOVA	55	53
ICTEA	45	NA
IAM	44	NA
IEEA	37	2
UTA	32	0
IAPEMI	32	0
COS	28	0
INEPJA	27	5
UTC	27	13
INCYTEA	27	27
ORGOA	27	0
IAJU	26	26
IAPAM	25	0
RYTA	23	NA
CDHEA	22	0
FICOTRECE	22	22
UTR	22	4

Institución	Total de ingresos	Ingresos por mérito
PROESPA	21	NA
SIFIA	21	NA
CCLEA	20	7
IADPEA	18	NA
FDIA	16	NA
ITEA	15	NA
IMPLAN	15	0
ENA	13	NA
UNPOL	8	8
IMJUVA	8	NA
CAPAPA	7	NA
OOSAC	7	NA
COESAMED	6	NA
SESEA	6	NA
UTMA	4	1
TEEA	3	NA
IMMA	3	NA
CAPAS-TEP	2	NA
IMAC	1	0

Corte 2023

8,295 ingresos

2,607 ingresos por mérito

SERVICIO PROFESIONAL DE CARRERA

NA: La institución refirió que no le aplicaba responder la información.

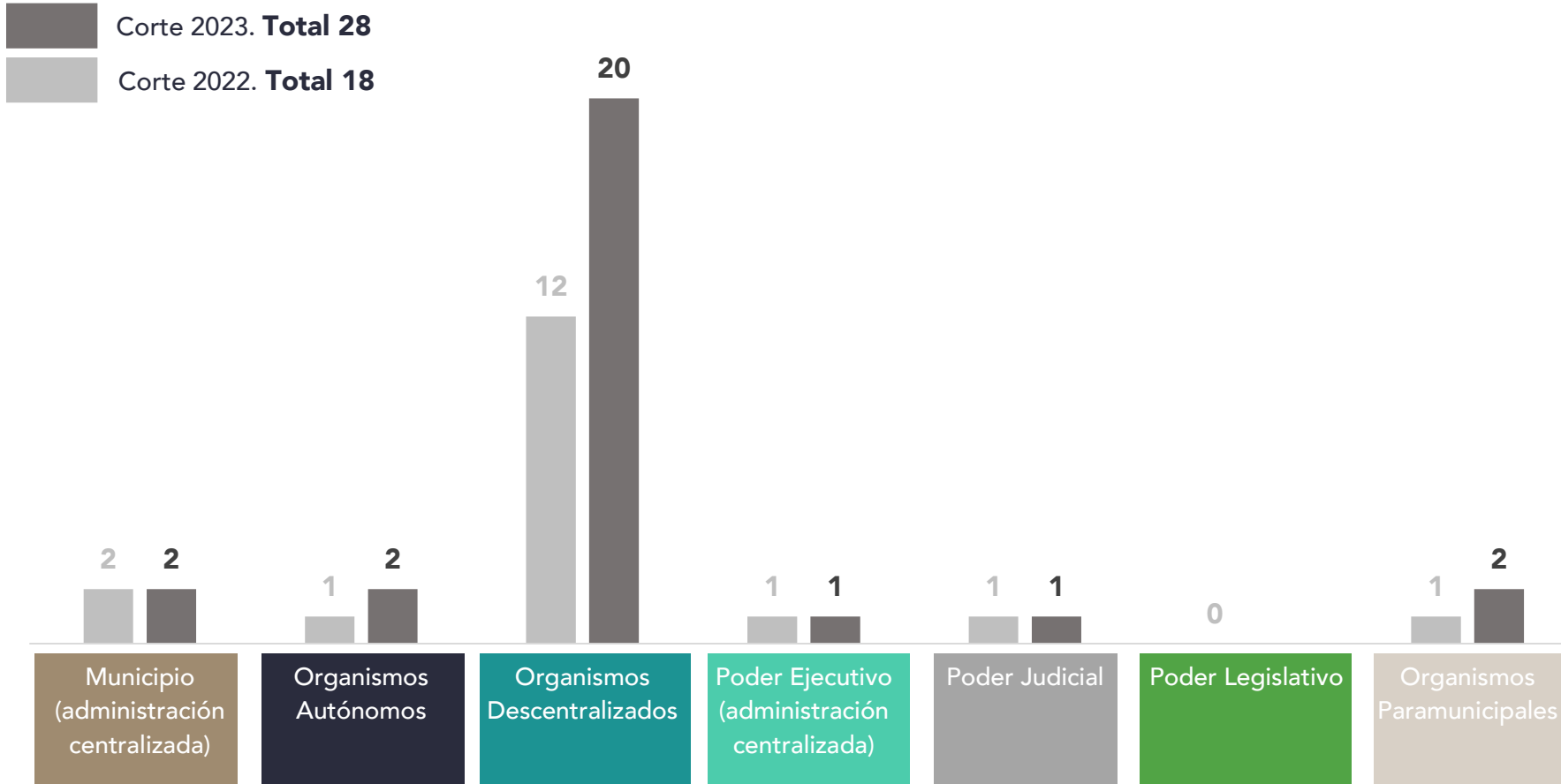


CENSOS DE GOBIERNO

2022 - 2023



Entes públicos que cuentan con mecanismos de meritocracia y capacitación



Corte 2022

ASI	DIF
JMA	UPA
IEEA	UTA
ISSSSPEA	UTR
ISSEA	UTMA
INAGUA	CCLEA
IDEA	Poder Ejecutivo
INEPJA	Poder Judicial
PFNSM	IMMA

Corte 2023

ASI	DIF
PAB	UPA
IEEA	UTA
UAA	UTC
CECYTEA	UTR
ICA	UTMA
ICTEA	CCLEA
IIFEA	CECOVA
ISSSSPEA	INCYTEA
ISSEA	UNPOL
INAGUA	Poder Ejecutivo
IDEA	Poder Judicial
INEPJA	CCAPAMA
PROESPA	IMMA

SERVICIO PROFESIONAL DE CARRERA

En el corte 2023 el Poder Legislativo no respondió la información relacionada con el gráfico.



ACTIVIDAD

DE ÓRGANOS INTERNOS DE CONTROL

2022 - 2023



SECRETARÍA EJECUTIVA DEL
SISTEMA ESTATAL ANTICORRUPCIÓN
DE AGUASCALIENTES

Corte 2022: Período comprendido entre el 01 de octubre de 2021 y el 30 de septiembre de 2022.




Corte 2023: Período comprendido entre el 01 de octubre de 2022 y el 30 de septiembre de 2023.









ACTIVIDAD DE ÓRGANOS INTERNOS DE CONTROL

a) Integración de órganos internos de control

-  Personal adscrito
-  Existencia de personal encargado de ejercer las funciones de investigación, substanciación y resolución
-  Personal adscrito encargado de la realización de auditorías internas

b) Auditorías internas

-  Informes de auditoría entregados por los órganos internos de control según tipo de institución
-  Observaciones señaladas y solventadas en las auditorías del órganos internos de control
-  Porcentaje de entes públicos donde se realizaron auditorías archivísticas
-  Auditorías, verificaciones o inspecciones en materia de remuneraciones





ACTIVIDAD DE ÓRGANOS INTERNOS DE CONTROL

c) Etapas de investigación y procesamiento de faltas administrativas

- ▶ Denuncias presentadas
- ▶ Investigaciones iniciadas
- ▶ Abstenciones para iniciar procedimientos y acuerdos de conclusión y archivo de expedientes
- ▶ Procedimientos iniciados
- ▶ Sobreseimientos y abstenciones para imponer sanciones
- ▶ Sanciones firmes impuestas

d) Fomento de la integridad

- ▶ Entes públicos que cuentan con un código de ética
- ▶ Entes públicos que cuentan con un código de conducta
- ▶ Personal capacitado en el contenido de los códigos de ética y conducta institucionales
- ▶ Personal capacitado en el control de la corrupción





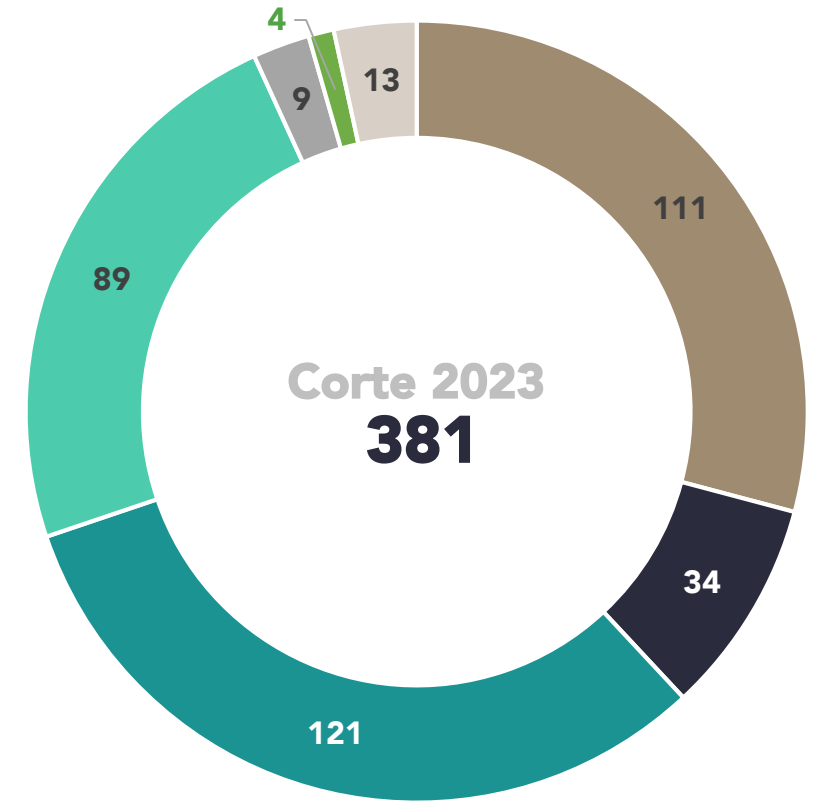
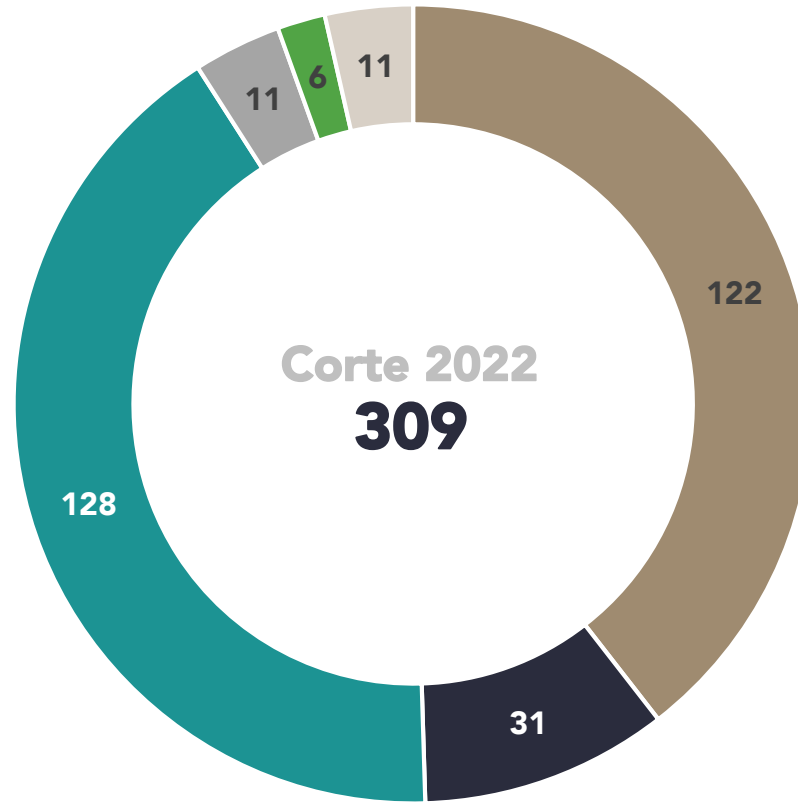
CENSOS DE GOBIERNO

2022 - 2023

Personal adscrito a los Órganos Internos de Control



- Municipio (administración centralizada)
- Organismos Autónomos
- Organismos Descentralizados
- Poder Ejecutivo (administración centralizada)
- Poder Judicial
- Poder Legislativo
- Organismos Paramunicipales





CENSOS DE GOBIERNO

2022 - 2023

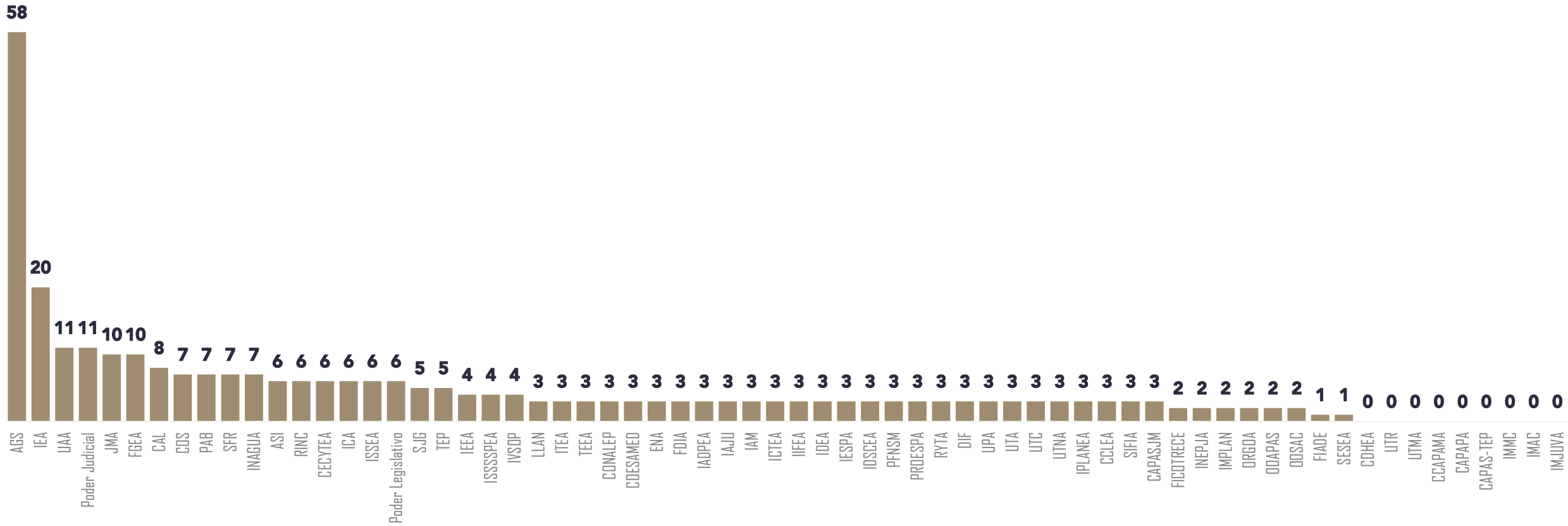


Personal adscrito a los Órganos Internos de Control



Corte 2022

Total: 309





CENSOS DE GOBIERNO

2022 - 2023

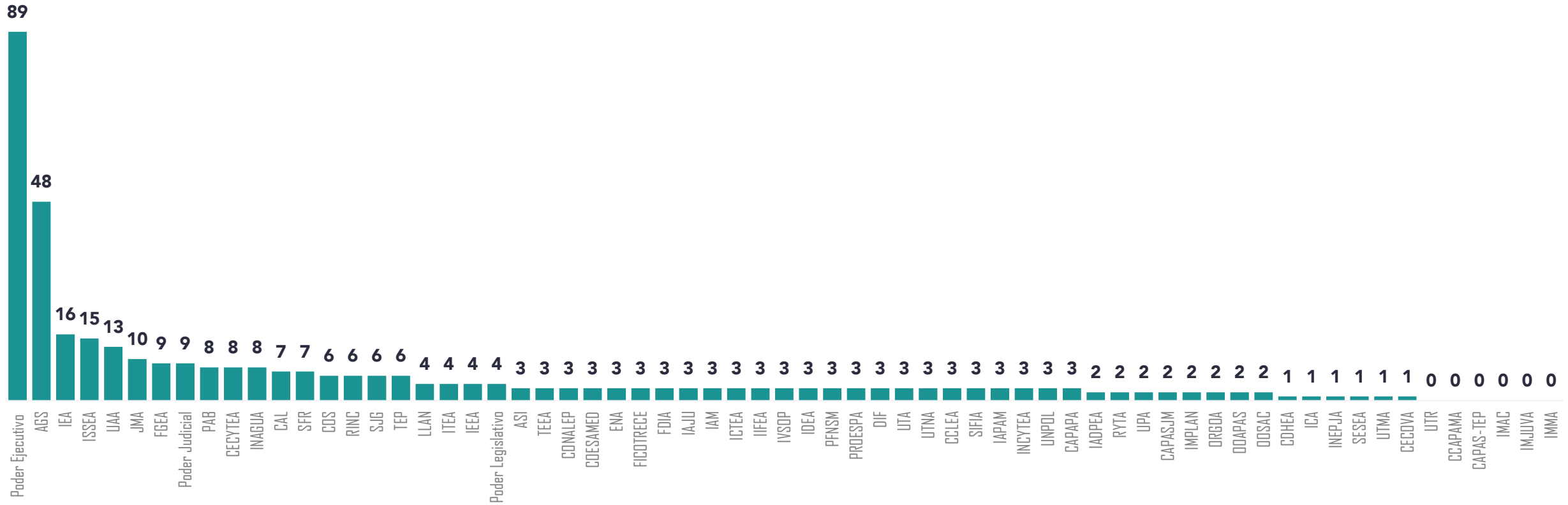


Personal adscrito a los Órganos Internos de Control



Corte 2023

Total: 381



INTEGRACIÓN OIC

Nota: El ISSSSPEA, el IMJUVA y el IMMA no suministraron información para la elaboración del gráfico.

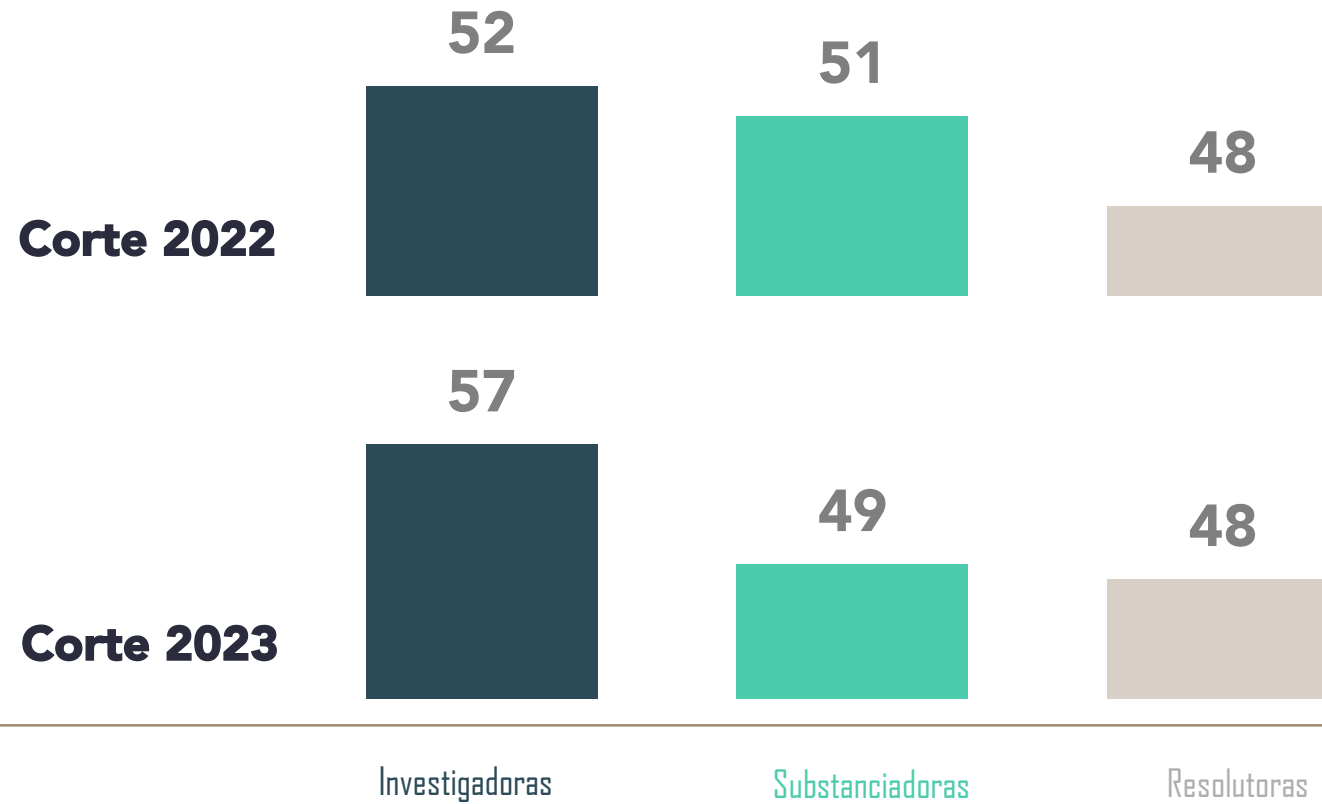


CENSOS DE GOBIERNO

2022 - 2023



Existencia de personal encargado de ejercer las funciones de investigación, substanciación y resolución



Autoridades

Investigadoras

Substanciadoras

Resolutoras



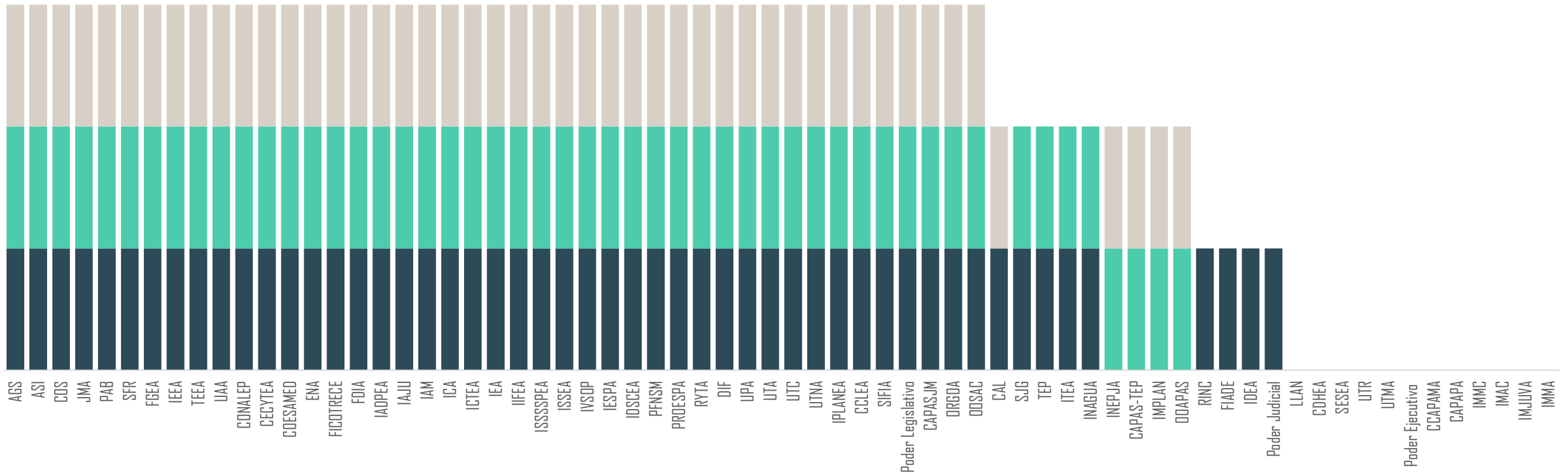
CENSOS DE GOBIERNO

2022 - 2023



Existencia de personal encargado de ejercer las funciones de investigación, substanciación y resolución

Corte 2022



INTEGRACIÓN OIC



Existencia de personal encargado de ejercer las funciones de investigación

Existencia de personal encargado de ejercer las funciones de substanciación

Existencia de personal encargado de ejercer las funciones de resolución



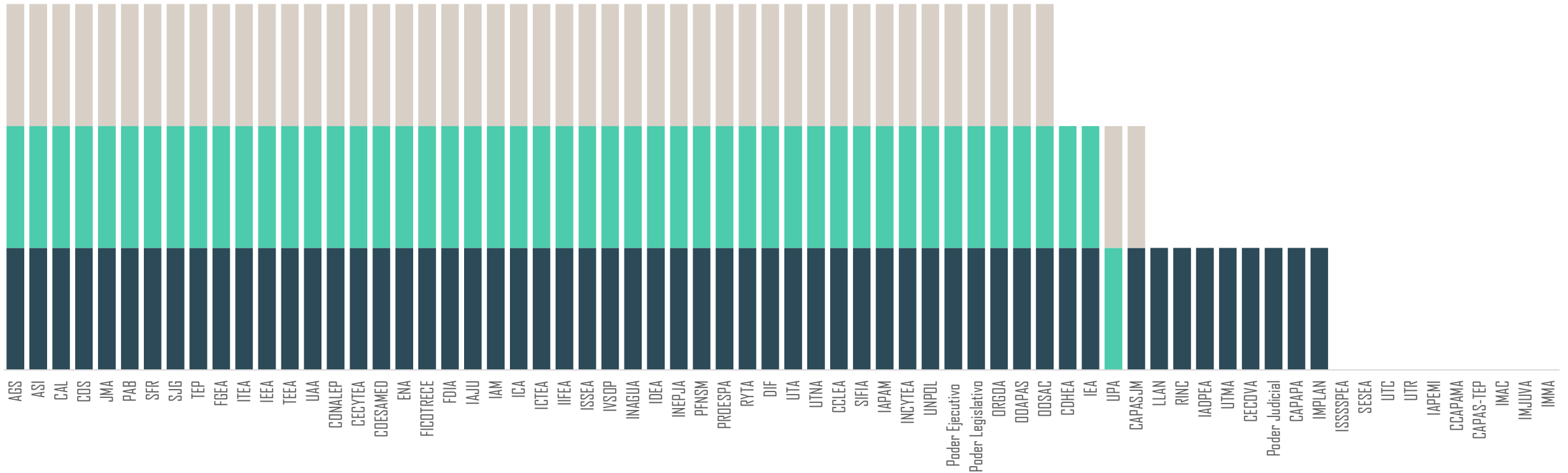
CENSOS DE GOBIERNO

2022 - 2023



Existencia de personal encargado de ejercer las funciones de investigación, substanciación y resolución

Corte 2023



INTEGRACIÓN OIC



Existencia de personal encargado de ejercer las funciones de investigación

Existencia de personal encargado de ejercer las funciones de substanciación

Existencia de personal encargado de ejercer las funciones de resolución

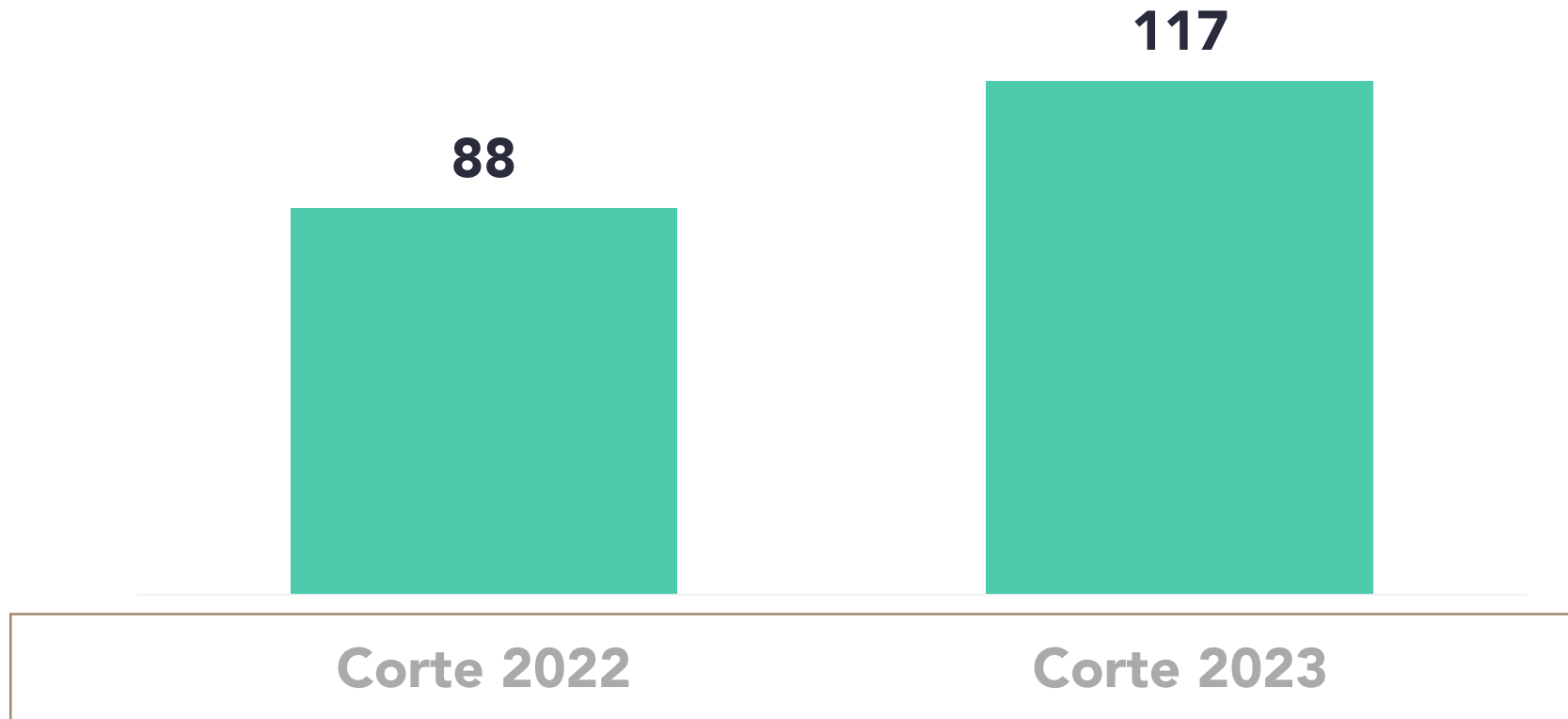


CENSOS DE GOBIERNO

2022 - 2023



Personal adscrito a los Órganos Internos de Control encargado de la realización de auditorías internas





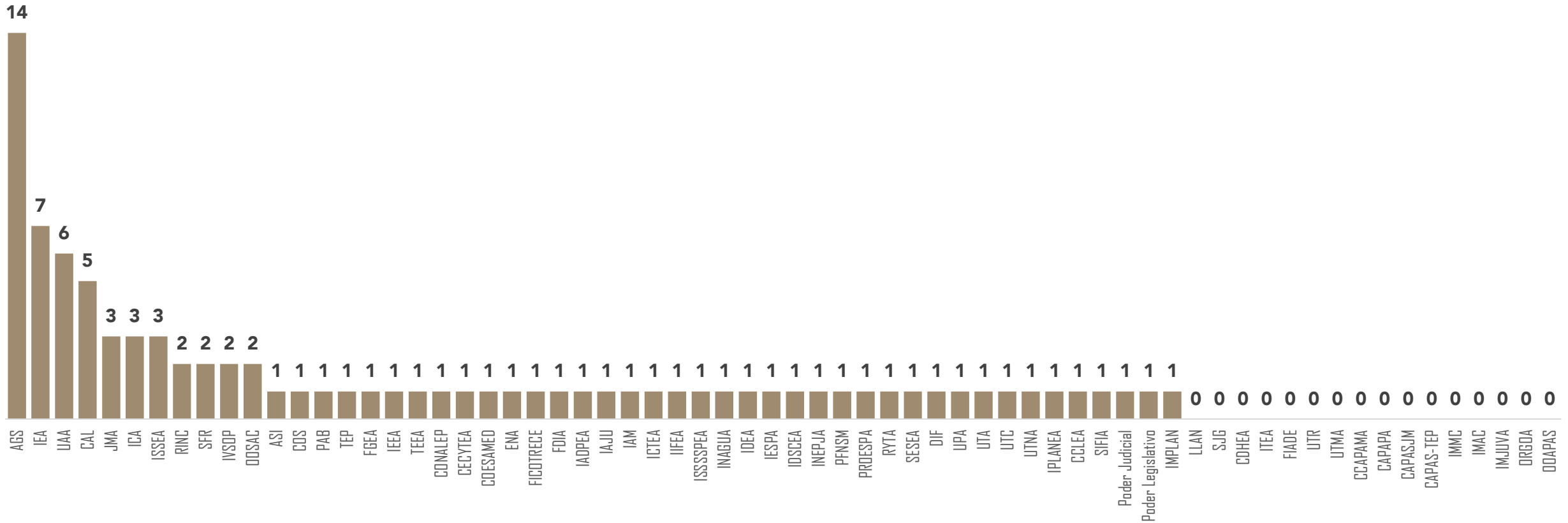
CENSOS DE GOBIERNO

2022 - 2023

Personal adscrito a los Órganos Internos de Control encargado de la realización de auditorías internas

Corte 2022

Total: 88





CENSOS DE GOBIERNO

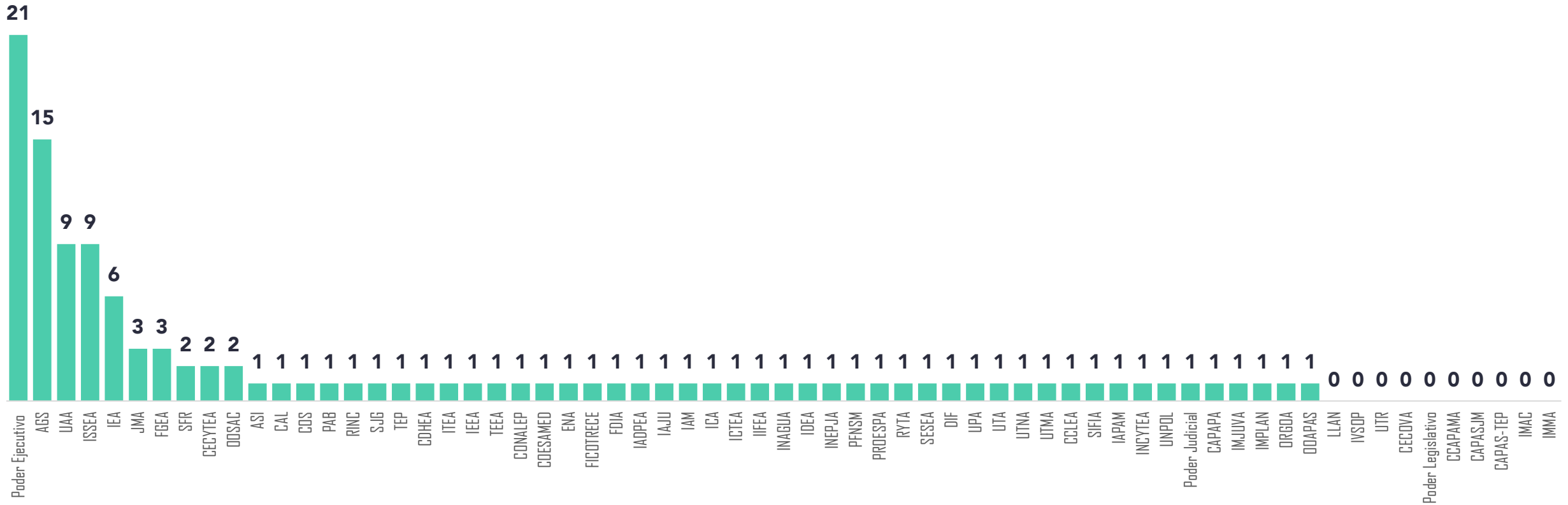
2022 - 2023



Personal adscrito a los Órganos Internos de Control encargado de la realización de auditorías internas

Corte 2023

Total: 117





CENSOS DE GOBIERNO

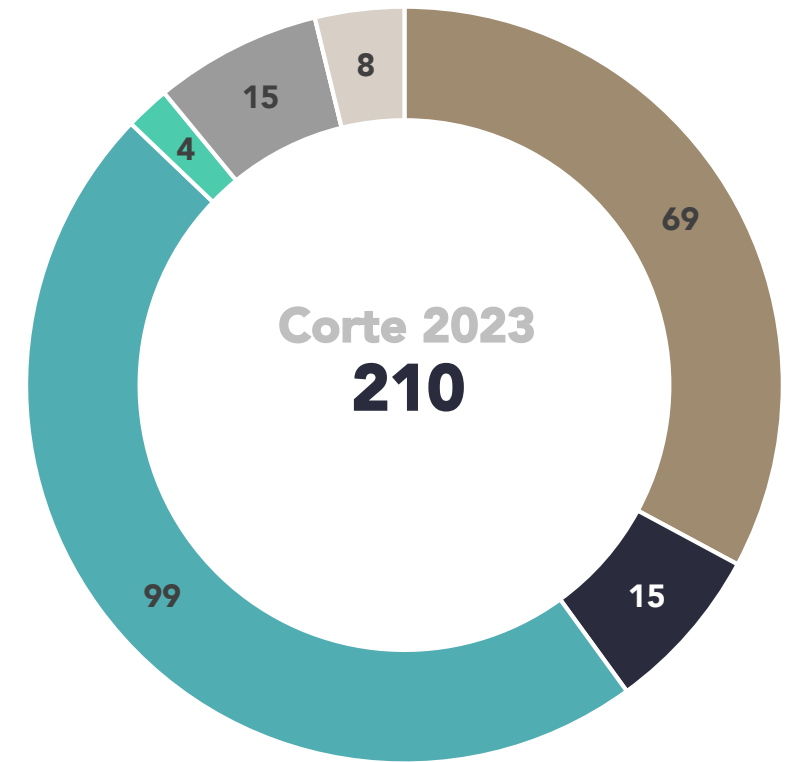
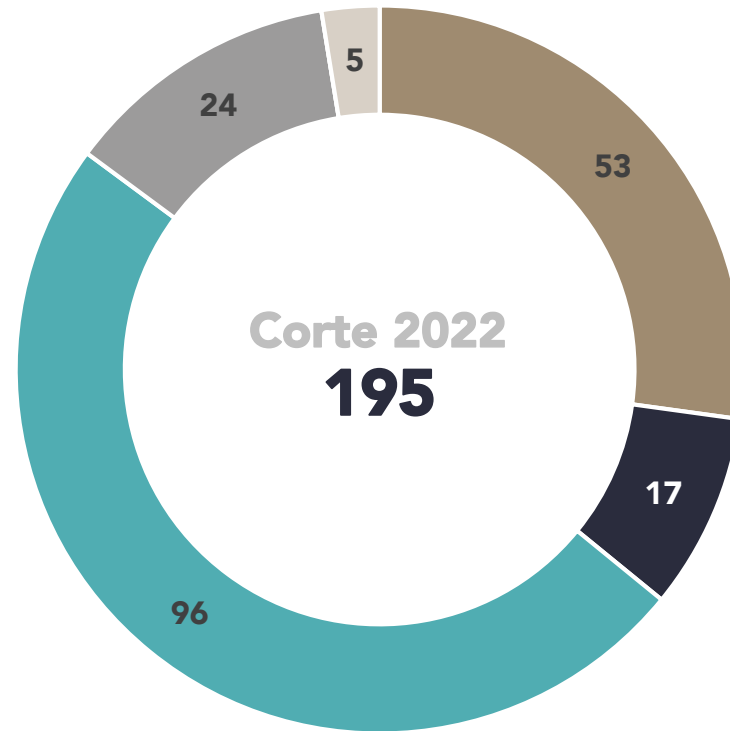
2022 - 2023



Informes de Auditoría entregados por los Órganos Internos de Control según tipo de institución



- Municipios (administraciones centralizadas)
- Organismos Autónomos
- Organismos Descentralizados
- Poder Ejecutivo (administración centralizada)
- Poder Judicial
- Poder Legislativo
- Organismos Paramunicipales



Nota: El Poder Ejecutivo no proporcionó información para el corte 2022. Mientras que el órgano interno de control del Poder Legislativo reportó no haber realizado auditorías internas en ambos cortes (2022 y 2023).



CENSOS DE GOBIERNO


2022 - 2023



Informes de Auditoría entregados por los Órganos Internos de Control

Corte 2022

Total: 195





CENSOS DE GOBIERNO

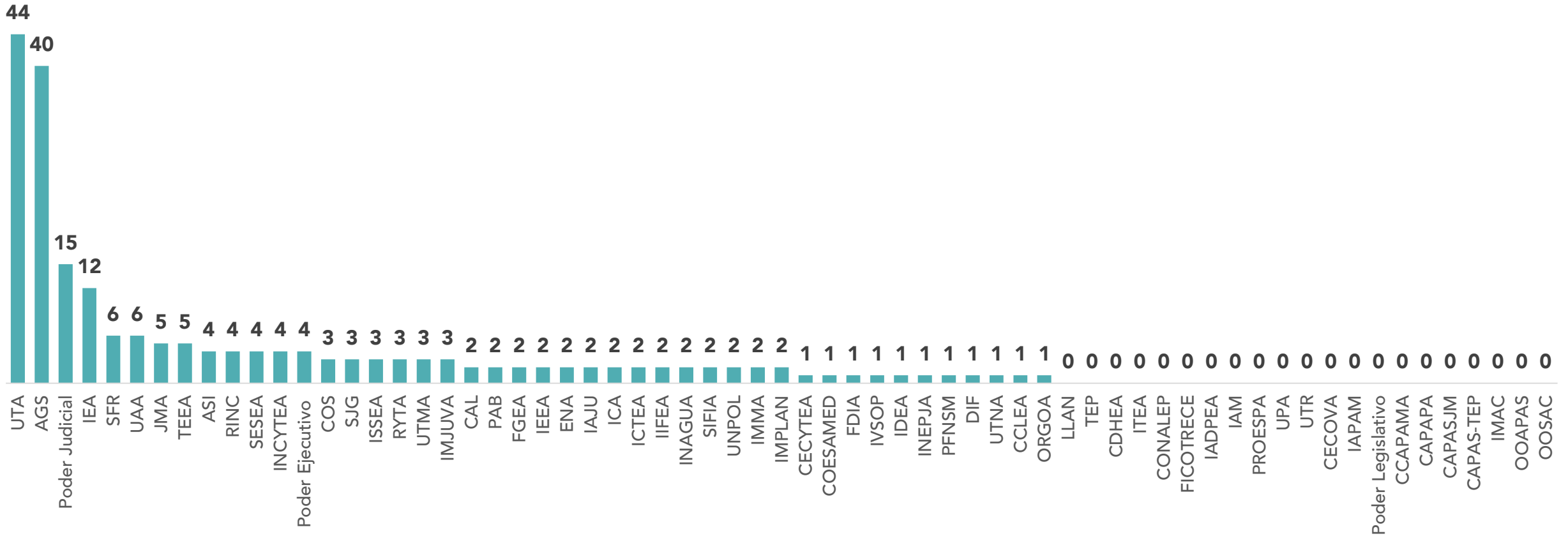
2022 - 2023



Informes de Auditoría entregados por los Órganos Internos de Control

Corte 2023

Total: 210





CENSOS DE GOBIERNO

2022 - 2023



Observaciones señaladas y solventadas en las auditorías del órganos internos de control



Institución	Observaciones señaladas en las auditorías del OIC		Observaciones solventadas	
	2022	2023	2022	2023
AGS	682	704	0	65
ASI	0	0	0	0
CAL	0	2	0	2
COS	20	3	3	1
LLAN	0	0	0	0
JMA	3	13	3	11
PAB	4	22	0	15
RINC	0	33	0	20
SFR	20	183	20	58
SJG	0	20	0	NA
TEP	0	4	0	3
CDHEA	0	0	0	0
FGEA	24	34	24	16
ITEA	0	0	0	0
IEEA	20	1	19	1
TEEA	0	0	0	0
UAA	129	22	13	0
CONALEP	0	NA	0	NA
CECYTEA	14	0	1	0
COESAMED	1	0	0	0

Institución	Observaciones señaladas en las auditorías del OIC		Observaciones solventadas	
	2022	2023	2022	2023
ENA	2	2	0	2
FICOTRECE	0	0	0	0
FDIA	14	4	10	1
IADPEA	22	7	8	4
IAJU	0	4	0	0
IAM	0	NA	0	NA
ICA	NA	13	4	2
ICTEA	50	5	19	0
IEA	70	56	17	39
IIFEA	1	2	1	2
ISSSSPEA	15	NC	6	NC
ISSEA	93	9	53	9
IVSOP	0	5	0	0
INAGUA	39	7	15	1
IDEA	0	2	0	1
INEPJA	3	3	2	2
PFNSM	NA	0	2	0
PROESPA	0	0	1	0
RYTA	12	7	1	1
SESEA	0	0	0	0



CENSOS DE GOBIERNO

2022 - 2023



Observaciones señaladas y solventadas en las auditorías del órganos internos de control



Institución	Observaciones señaladas en las auditorías del OIC		Observaciones solventadas	
	2022	2023	2022	2023
DIF	0	4	0	4
UPA	25	0	25	0
UTA	3	0	3	0
UTC	0	NC	0	NC
UTNA	12	2	6	2
UTR	NA	0	NA	0
UTMA	0	0	0	0
CCLEA	0	7	0	7
SIFIA	0	0	0	0
CECOVA		0		0
IAPAM		0		0
IAPEMI		NC		NC
INCYTEA		7		6
UNPOL		3		3
Poder Ejecutivo	NC	8	NC	5
Poder Judicial	15	11	15	11
Poder Legislativo	NA	NA	NA	NA
CCAPAMA	NA	NA	NA	NA
CAPAPA	0	NA	0	NA
CAPASJM	0	NA	0	NA

Institución	Observaciones señaladas en las auditorías del OIC		Observaciones solventadas	
	2022	2023	2022	2023
CAPAS-TEP	NA	NA	NA	NA
IMAC	NA	10	NA	0
IMJUVA	44	32	44	32
IMMA	NC	50	NC	0
IMPLAN	0	42	0	42
ORGOA	0	0	0	0
OOAPAS	0	0	0	0
OOSAC	0	NA	0	NA
Total general	1337	1343	315	368



CENSOS DE GOBIERNO

2022 - 2023



Número de entes públicos donde se realizaron auditorías archivísticas



Corte 2022

89%

56 Entes públicos

11%

7 Entes públicos

Corte 2023

85%

58 Entes públicos

15%

10 Entes públicos

Total de entes públicos: 63

25 auditorías archivísticas realizadas

Total de entes públicos: 68

27 auditorías archivísticas realizadas



Número de entes públicos donde no se realizaron auditorías archivísticas



Número de entes públicos donde se realizaron auditorías archivísticas



CENSOS DE GOBIERNO

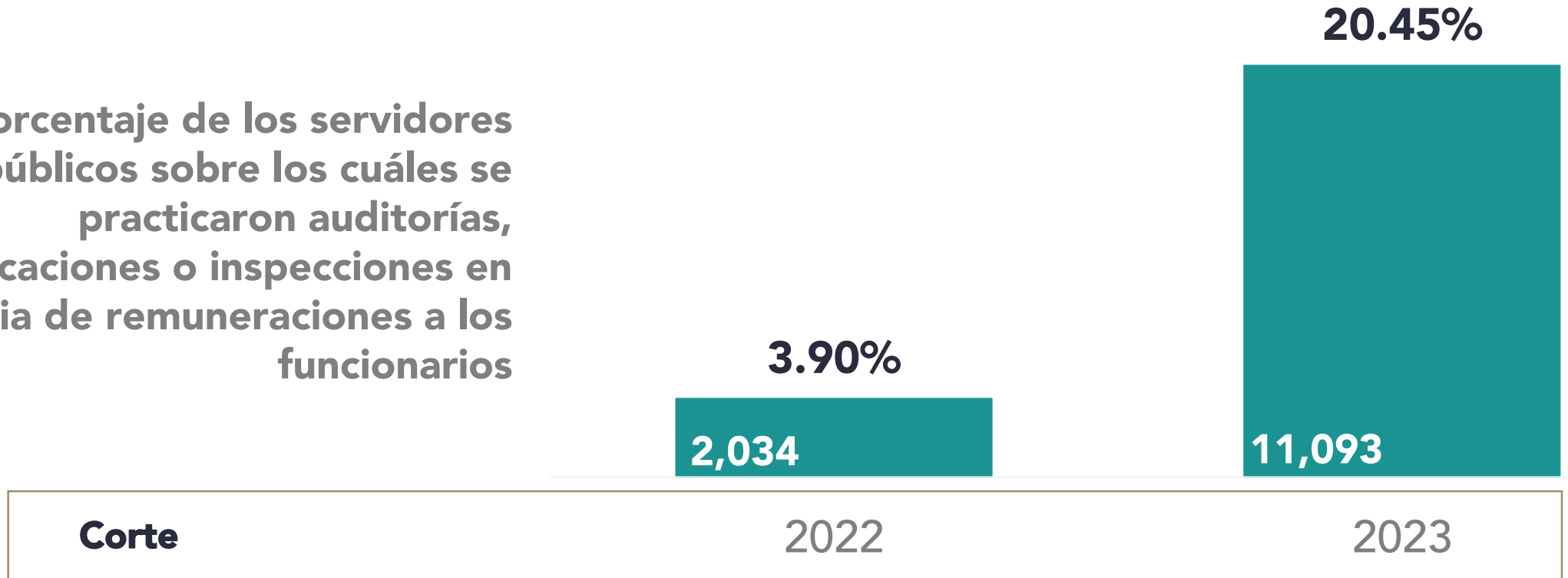
2022 - 2023



Auditorías, verificaciones o inspecciones en materia de remuneraciones



Porcentaje de los servidores públicos sobre los cuáles se practicaron auditorías, verificaciones o inspecciones en materia de remuneraciones a los funcionarios





CENSOS DE GOBIERNO

2022 - 2023



Auditorías, verificaciones o inspecciones en materia de remuneraciones



Institución	Personal adscrito a las unidades administrativas verificadas en materia de remuneraciones		Total de servidores públicos	
	2022	2023	2022	2023
AGS	0	7185	7437	7385
ASI	0	0	464	493
CAL	0	701	778	765
COS	4	3	249	256
LLAN	NA	0	294	NC
JMA	0	1127	1171	1028
PAB	0	0	468	557
RINC	0	0	578	547
SFR	0	0	690	704
SJG	2	0	287	328
TEP	0	6	195	194
CDHEA	0	0	34	41
FGEA	1085	1136	1085	1147
ITEA	0	0	37	34
IEEA	0	0	73	73
TEEA	0	0	22	25
UAA	0	0	3333	3286
CONALEP	2	NA	450	536
CECYTEA	0	540	971	1014
COESAMED	0	14	14	14

Institución	Personal adscrito a las unidades administrativas verificadas en materia de remuneraciones		Total de servidores públicos	
	2022	2023	2022	2023
ENA	6	37	133	141
FICOTRECE	0	3	37	39
FDIA	45	1	54	17
IADPEA	65	0	67	71
IAJU	0	0	23	27
IAM	0	NA	25	44
ICA	NA	0	999	1004
ICTEA	15	0	121	243
IEA	534	0	16175	16944
IIFEA	0	0	83	90
ISSSSPEA	16	NC	165	175
ISSEA	0	0	6184	6652
IVSOP	0	NA	115	106
INAGUA	NA	0	302	371
IDEA	248	251	237	256
INEPJA	0	0	150	156
PFNSM	NA	0	24	35
PROESPA	0	0	69	71
RYTA	0	12	87	85
SESEA	2	3	22	20

NA: La institución refirió que no le aplicaba responder la información.
NC: La institución no contestó la pregunta.



CENSOS DE GOBIERNO

2022 - 2023



Auditorías, verificaciones o inspecciones en materia de remuneraciones



Institución	Personal adscrito a las unidades administrativas verificadas en materia de remuneraciones		Total de servidores públicos	
	2022	2023	2022	2023
DIF	0	1	615	639
UPA	0	0	285	289
UTA	0	0	138	432
UTC	0	NC	75	72
UTNA	0	0	297	270
UTR	NA	0	65	68
UTMA	0	2	31	16
CCLEA	0	0	35	39
SIFIA	0	8	46	51
CECOVA		0		49
IAPAM		1		25
IAPEMI		NC		32
INCYTEA		0		67
UNPOL		0		58
Poder Ejecutivo	NC	0	4662	5291
Poder Judicial	NA	22	1028	1071
Poder Legislativo	NA	NA	241	NC
CCAPAMA	NA	NA	191	252
CAPAPA	0	NA	63	62
CAPASJM	0	NC	219	NC

Institución	Personal adscrito a las unidades administrativas verificadas en materia de remuneraciones		Total de servidores públicos	
	2022	2023	2022	2023
CAPAS-TEP	NA	NA	11	10
IMAC	NA	0	147	147
IMJUVA	2	0	16	19
IMMA	NC	40	50	40
IMPLAN	0	0	58	47
ORGOA	0	0	75	87
OOAPAS	0	0	54	52
OOSAC	8	NA	76	76

NA: La institución refirió que no le aplicaba responder la información.
NC: La institución no contestó la pregunta.



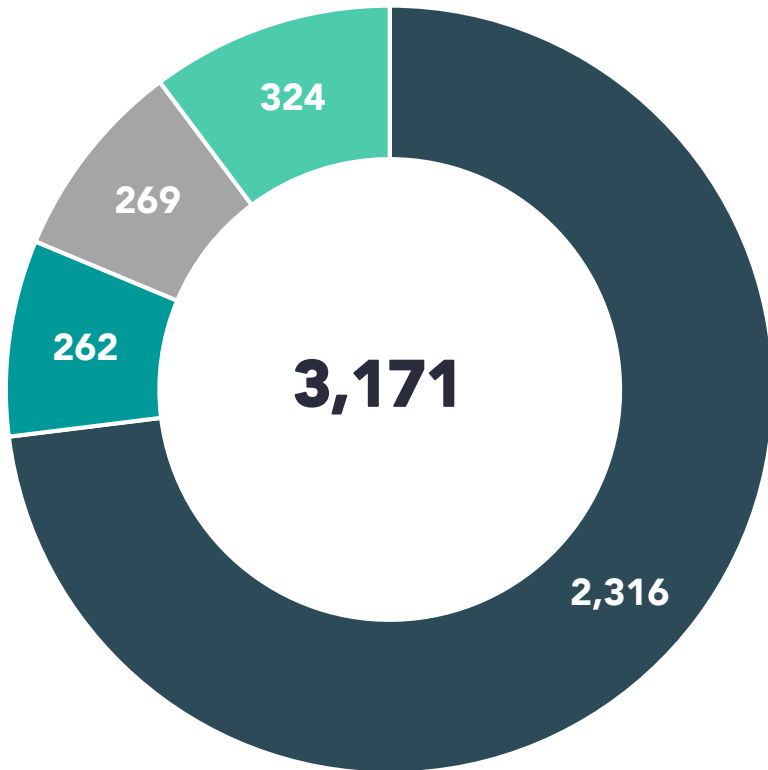
CENSOS DE GOBIERNO

2022 - 2023

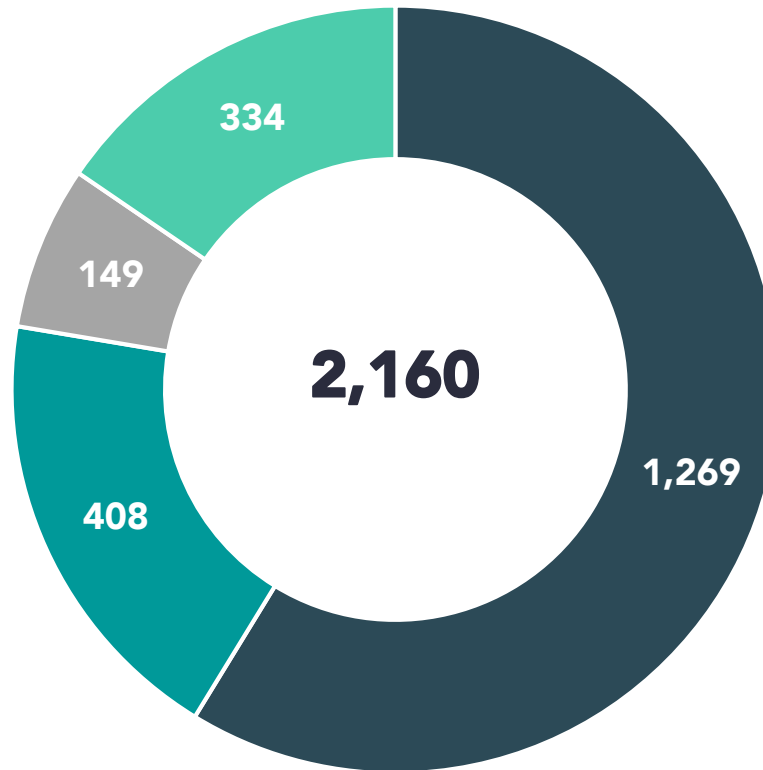
Denuncias presentadas ante los órganos internos de control según origen



Corte 2022



Corte 2023



- Autoridades
- Particulares
- Auditorías Internas
- Auditorías Externas



CENSOS DE GOBIERNO

2022 - 2023



Denuncias presentadas ante los Órganos Internos de Control según origen

Corte 2022



Total de denuncias 3,171

Institución	Autoridades	Particulares	Auditorías Externas	Auditorías Internas	Total
IEA	645	15	14	9	683
FGEA	209	56	0	0	265
CECYTEA	239	4	2	7	252
UTA	94	1	23	66	184
ISSEA	103	4	25	48	180
Poder Judicial	50	84	NA	30	164
UPA	129	2	4	9	144
SJG	91	1	50	0	142
UTNA	114	0	0	6	120
UAA	108	1	5	1	115
JMA	87	1	18	0	106
ICTEA	48	0	29	29	106
AGS	26	10	38	0	74
ASI	31	1	31	NC	63
PAB	58	4	0	1	63
ISSSPEA	46	1	6	6	59
RYTA	25	0	0	11	36
DIF	25	7	4	0	36
PROESPA	17	17	0	0	34
IESPA	6	7	5	14	32
CAL	10	10	10	0	30
CCLEA	21	9	0	0	30
IDSCEA	18	1	0	9	28
PFNSM	19	0	9	0	28
IVSOP	18	0	4	2	24
COS	19	0	1	2	22
INAGUA	3	1	14	4	22
FICOTRECE	12	0	9	0	21
ICA	0	2	0	17	19
IIFEA	8	3	2	5	18
ORGOA	0	0	18	0	18

Institución	Autoridades	Particulares	Auditorías Externas	Auditorías Internas	Total
IDEA	5	7	4	0	16
UTC	15	0	1	0	16
IADPEA	1	5	1	7	14
SIFIA	12	0	0	0	12
CONALEP	5	2	1	0	8
ENA	2	4	0	2	8
IAJU	2	1	1	3	7
FDIA	2	0	0	4	6
Poder Legislativo	4	2	NA	NA	6
TEP	5	0	0	0	5
SFR	0	4	0	0	4
RINC	2	1	0	0	3
COESAMED	3	0	0	0	3
IEEA	1	1	0	0	2
IPLANEA	2	0	0	0	2
IMAC	2	NA	NA	NA	2
TEEA	0	1	0	0	1
LLAN	0	0	0	0	0
CDHEA	0	0	0	0	0
ITEA	0	0	0	0	0
FIADE	0	0	0	0	0
IAM	0	0	0	0	0
INEPJA	0	0	0	0	0
SESEA	0	0	0	0	0
UTMA	0	0	0	0	0
CAPAPA	0	0	0	0	0
CAPASJM	0	0	0	0	0
IMJUVA	0	0	0	0	0
IMPLAN	0	0	0	0	0
OOAPAS	0	0	0	0	0
OOSAC	0	0	0	0	0

NA: La institución refirió que no le aplicaba responder la información.
NC: No contestó la información.

DENUNCIAS DIC

Nota: El Poder Ejecutivo, la UTR, la CCAPAMA, la CAPAS-TEP, el IMMC y el IMMA no respondieron a las preguntas que integran el cuadro o aclararon que no les aplicaba responder los datos.



CENSOS DE GOBIERNO

2022 - 2023



Denuncias presentadas ante los Órganos Internos de Control según origen

Corte 2023



Total de denuncias 2,160

Institución	Autoridades	Particulares	Auditorías Externas	Auditorías Internas	Total
IEA	284	14	1	19	318
FGEA	32	191	17	2	242
ISSEA	160	16	39	19	234
Poder Judicial	75	62	0	0	137
ICA	92	7	0	27	126
INAGUA	88	0	10	7	105
IIFEA	55	NA	30	14	99
COS	44	0	40	4	88
UTA	44	44	0	0	88
Poder Ejecutivo	59	0	25	0	84
DIF	61	3	0	0	64
AGS	4	17	31	0	52
SFR	19	11	19	0	49
PAB	36	0	8	0	44
ASI	0	0	40	0	40
ICTEA	29	3	0	2	34
RYTA	27	0	3	4	34
SJG	0	0	30	3	33
IDEA	14	4	14	1	33
CECYTEA	0	NA	3	27	30
IADPEA	25	2	1	2	30
TEEA	8	20	0	0	28
IAM	20	3	2	NA	25
PROESPA	17	0	0	0	17
FDIA	7	1	0	7	15
CAL	7	0	7	0	14
PFNSM	9	0	4	1	14
SIFIA	12	0	1	0	13
CCLEA	9	2	0	0	11
FICOTRECE	6	0	0	4	10

Institución	Autoridades	Particulares	Auditorías Externas	Auditorías Internas	Total
UPA	1	4	3	0	8
UTNA	5	1	1	0	7
INCYTEA	1	0	1	5	7
JNPOL	5	0	0	0	5
JMA	1	3	0	0	4
CAPASJM	2	0	2	0	4
OOAPAS	4	0	0	0	4
ENA	3	0	0	0	3
ORGOA	2	0	0	0	2
CDHEA	0	0	1	0	1
IEEA	1	0	0	0	1
COESAMED	0	0	0	1	1
IVSOP	0	0	1	0	1
IAPAM	1	0	0	0	1
LLAN	0	0	0	0	0
RINC	0	0	0	0	0
TEP	0	0	0	0	0
ITEA	0	0	0	0	0
UAA	0	0	0	0	0
IAJU	0	0	0	0	0
INEPJA	0	0	0	0	0
SESEA	0	0	0	0	0
UTR	0	0	0	0	0
UTMA	0	0	0	0	0
CECOVA	0	0	0	0	0
IMAC	0	0	0	0	0
IMJUVA	0	0	0	0	0
IMMA	0	0	0	0	0
IMPLAN	0	0	0	0	0

DENUNCIAS DIC

NA: La institución refirió que no le aplicaba responder la información.
NC: No contestó la información.

Nota: el IAPEMI, el Poder Legislativo, la CCAPAMA, la CAPAPA, la CAPAS-TEP, el OSAC, el CONALEP, la UTC y el ISSSSPEA no respondieron a las preguntas que integran el cuadro o aclararon que no les aplicaba responder los datos.



CENSOS DE GOBIERNO

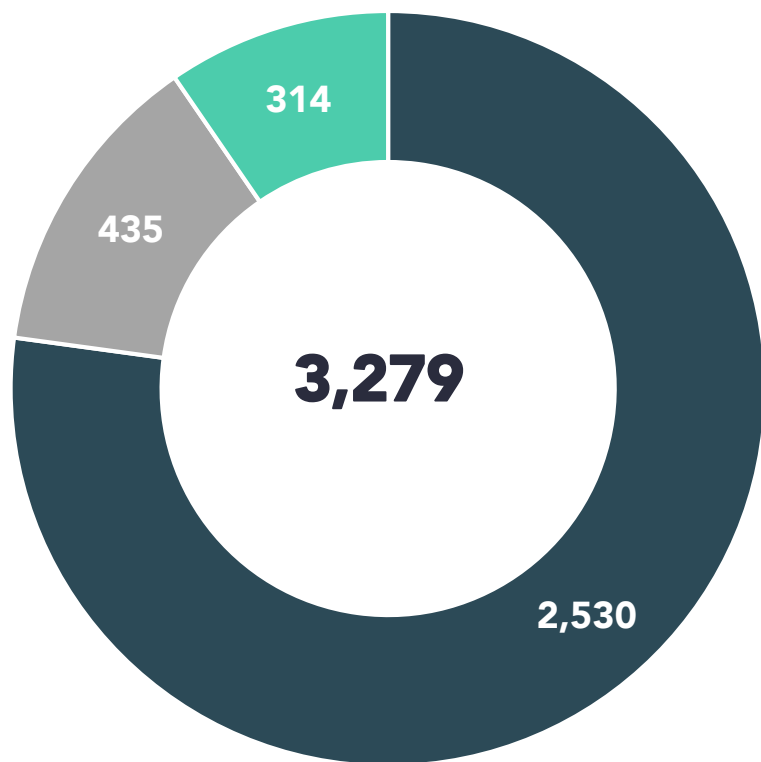
2022 - 2023



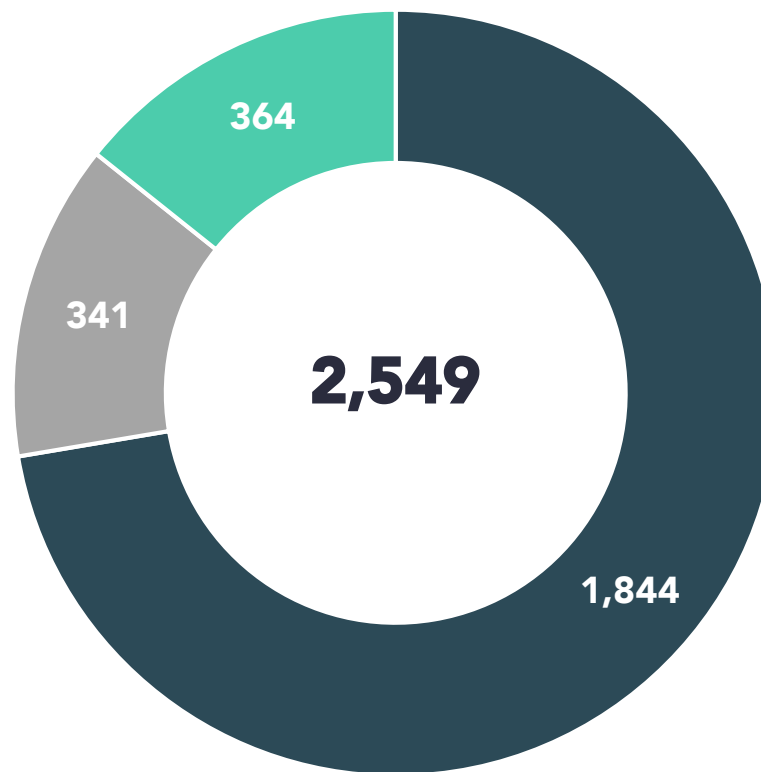
Investigaciones iniciadas por los Órganos Internos de Control según origen de la denuncia



Corte 2022



Corte 2023



- Particulares y Autoridades
- Auditorías Internas
- Auditorías Externas



CENSOS DE GOBIERNO

2022 - 2023



Investigaciones iniciadas por los Órganos Internos de Control según origen de la denuncia

Corte 2022



Total de investigaciones 3,279

Institución	Autoridades y particulares	Auditoría Interna	Auditoría Externa	Total
IEA	658	9	14	681
FGEA	275	0	0	275
CECYTEA	243	0	1	244
UTA	96	66	23	185
ISSEA	106	48	25	179
SFR	0	173	0	173
Poder Judicial	134	30	NA	164
SJG	92	0	50	142
UPA	131	9	1	141
UTNA	113	6	0	119
UAA	109	1	5	115
JMA	88	0	18	106
ICTEA	48	29	0	77
AGS	36	0	38	74
PAB	58	1	0	59
ISSSSPEA	46	6	6	58
RYTA	25	11	0	36
ORGOA	18	0	18	36
DIF	32	0	2	34
ASI	1	0	31	32
CCLEA	30	0	0	30
ICA	2	22	0	24
IVSOP	18	2	4	24
SIFIA	12	0	12	24
CAL	16	0	6	22
COS	19	2	1	22
INAGUA	4	4	14	22
FICOTRECE	12	0	9	21

Institución	Autoridades y particulares	Auditoría Interna	Auditoría Externa	Total
ENA	10	0	8	18
IIFEA	11	5	2	18
PROESPA	17	0	0	17
UTC	15	0	1	16
IADPEA	5	7	1	13
IDEA	12	0	0	12
PFNSM	0	0	9	9
CONALEP	7	0	1	8
COESAMED	6	0	2	8
FDIA	4	2	2	8
RINC	3	0	3	6
IAJU	3	2	1	6
CAPASJM	3	0	3	6
TEP	5	0	0	5
IAM	2	0	3	5
IEEA	4	0	0	4
TEEA	1	0	0	1
LLAN	NA	0	0	0
CDHEA	0	0	0	0
ITEA	0	0	0	0
INEPJA	0	0	0	0
SESEA	0	0	0	0
UTMA	0	0	0	0
CAPAPA	0	0	0	0
IMJUVA	0	0	0	0
IMPLAN	0	0	0	0
OOAPAS	0	0	0	0
OOSAC	0	0	0	0



CENSOS DE GOBIERNO

2022 - 2023



Investigaciones iniciadas por los Órganos Internos de Control según origen de la denuncia

Corte 2023



Total de investigaciones 2,549

Institución	Autoridades y particulares	Auditoría Interna	Auditoría Externa	Suma
FGEA	402	198	3	603
IEA	298	19	0	317
ISSEA	176	19	39	234
Poder Ejecutivo	172	0	25	197
Poder Judicial	137	0	0	137
TEP	57	0	57	114
INAGUA	85	7	10	102
COS	44	4	40	88
IIFEA	55	15	NA	70
DIF	67	0	0	67
PAB	36	0	8	44
UTA	44	0	0	44
ICA	16	26	0	42
RYTA	31	4	3	38
IDEA	22	1	13	36
ICTEA	30	2	0	32
AGS	0	0	31	31
SJG	29	1	0	30
CECYTEA	NA	27	3	30
IADPEA	27	3	0	30
IAM	25	NA	5	30
TEEA	28	0	0	28
LLAN	1	0	26	27
OOAPAS	3	0	22	25
JMA	3	0	18	21
SFR	0	0	19	19
FDIA	8	7	0	15
PFNSM	9	1	4	14
RINC	0	0	13	13
UPA	8	0	5	13

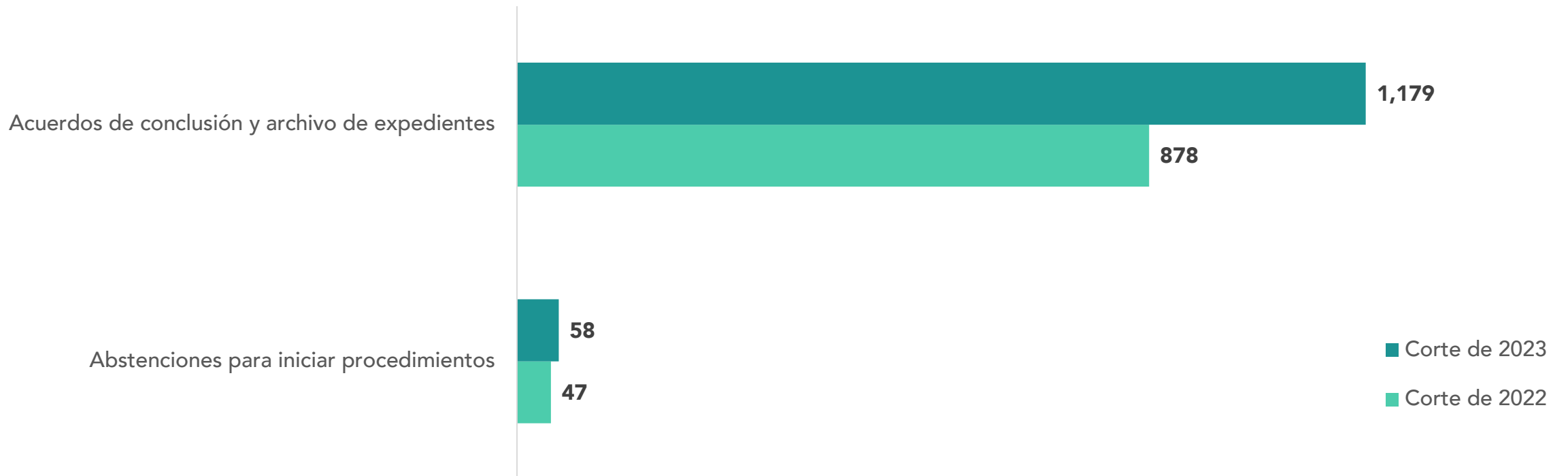
Institución	Autoridades y particulares	Auditoría Interna	Auditoría Externa	Suma
UAA	3	1	4	8
CAL	0	0	7	7
FICOTRECE	2	4	0	6
UTNA	5	0	1	6
ORGOA	5	0	1	6
ENA	5	0	0	5
UNPOL	5	0	0	5
CAPASJM	2	NA	2	4
ASI	0	0	2	2
IEEA	2	0	0	2
INCYTEA	0	1	1	2
CDHEA	0	0	1	1
COESAMED	0	1	0	1
PROESPA	1	0	0	1
SIFIA	0	0	1	1
IAPAM	1	0	0	1
ITEA	0	0	0	0
IAJU	0	0	0	0
IVSOP	0	0	0	0
INEPJA	0	0	0	0
SESEA	0	0	0	0
UTR	0	0	0	0
UTMA	0	0	0	0
CCLEA	0	0	0	0
CECOVA	0	0	0	0
IMAC	0	0	0	0
IMJUVA	0	0	0	0
IMMA	0	0	0	0
IMPLAN	0	0	0	0



CENSOS DE GOBIERNO

2022 - 2023

Abstenciones para iniciar procedimientos y acuerdos de conclusión y archivo de expedientes





CENSOS DE GOBIERNO

2022 - 2023

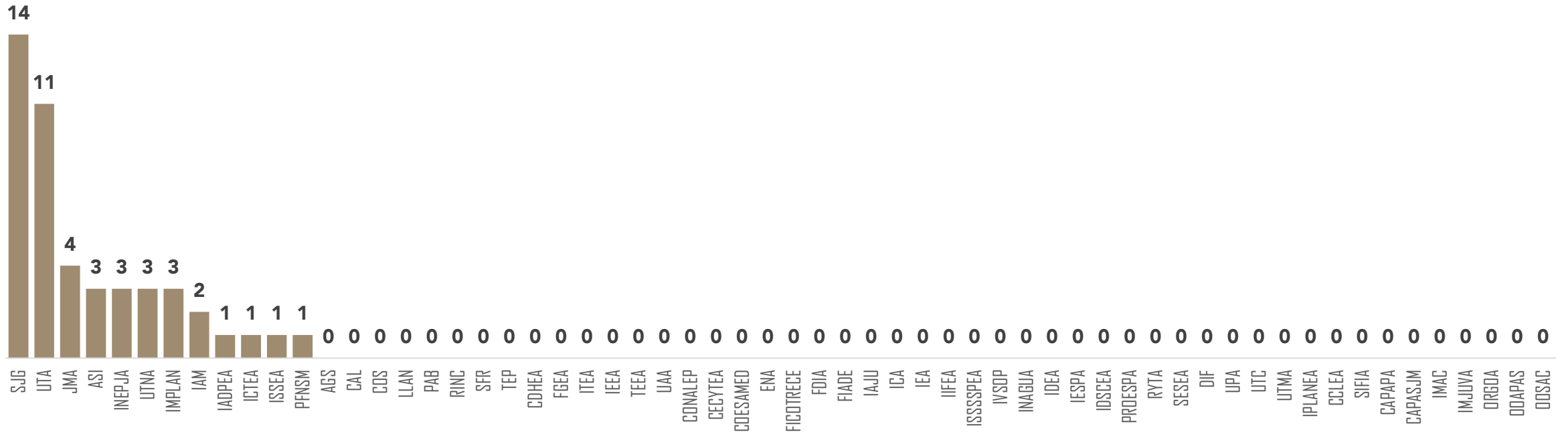


Abstenciones para iniciar el procedimiento

Corte 2022



Total: 47



Nota: El Poder Ejecutivo, el IMMA, la UTR, el Poder Judicial, el Poder Legislativo, la CCAPAMA, la CAPAS-TEP y el IMMC no respondieron a las preguntas que integran el gráfico o aclararon que no les aplicaba responder los datos.



CENSOS DE GOBIERNO

2022 - 2023

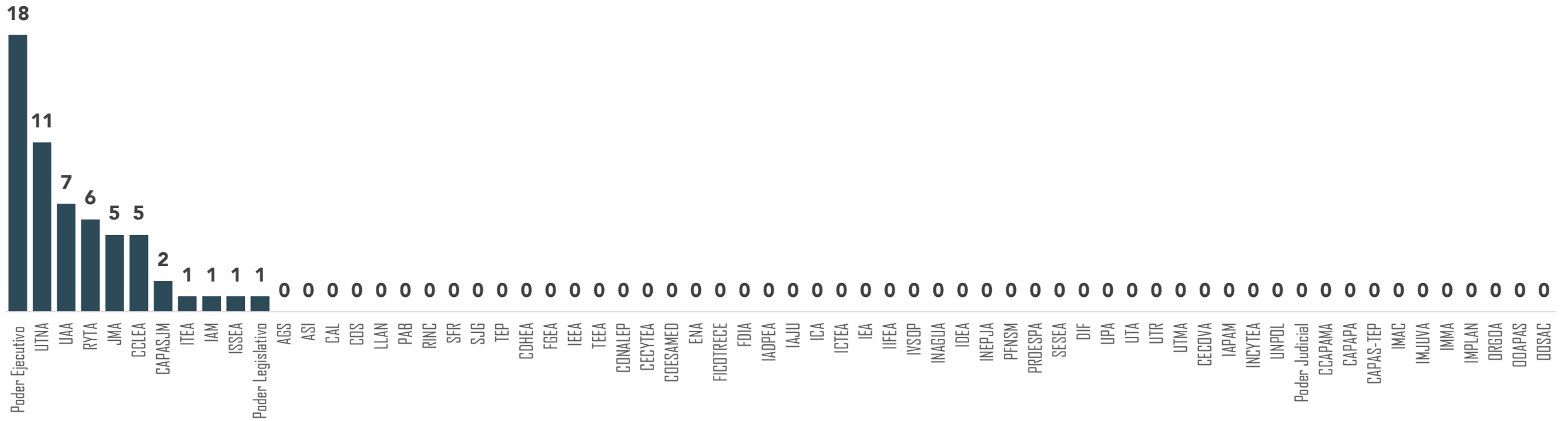


Abstenciones para iniciar el procedimiento

Corte 2023



Total: 58



Nota: El ISSSSPEA, la UTC, el SIFIA y el IAPEMI no respondieron a las preguntas que integran el gráfico o aclararon que no les aplicaba responder los datos.



CENSOS DE GOBIERNO

2022 - 2023

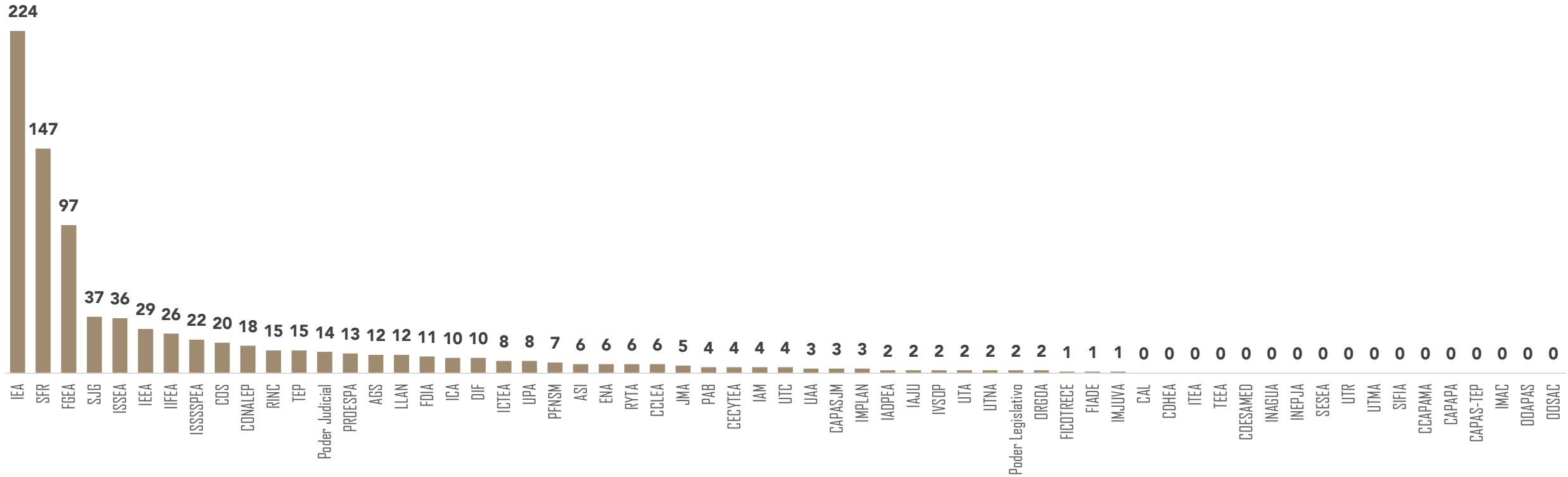


Acuerdos de Conclusión y Archivo del Expediente

Corte 2022



Total: 878



Nota: El Poder Ejecutivo, el IDEA y el IMMA no respondieron a las preguntas que integran el gráfico o aclararon que no les aplicaba responder los datos.



CENSOS DE GOBIERNO

2022 - 2023

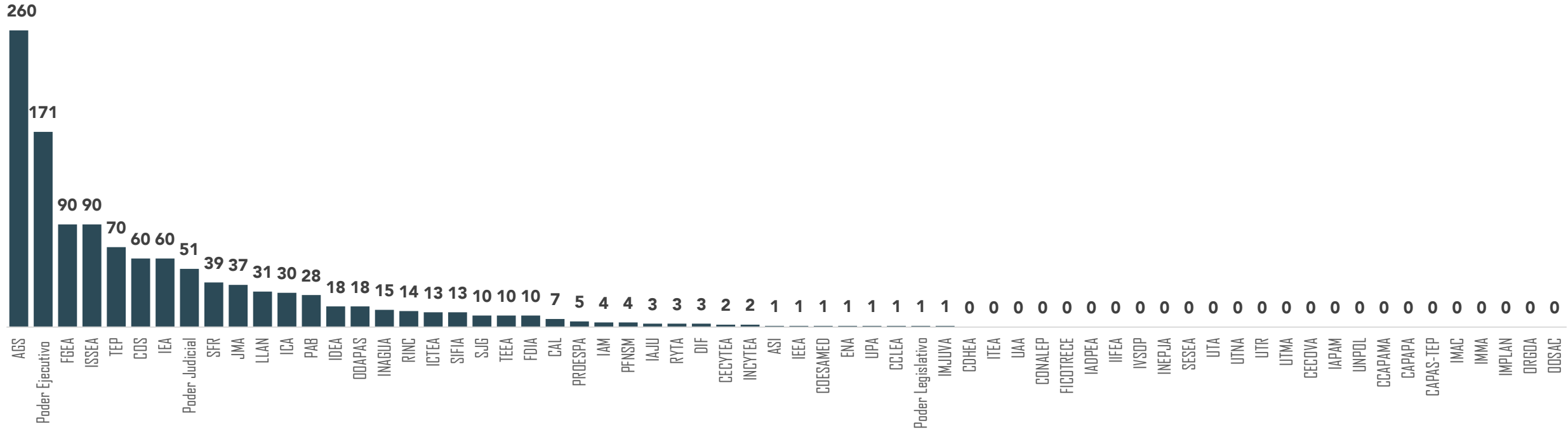


Acuerdos de Conclusión y Archivo del Expediente

Corte 2023



Total: 1,179



Nota: El ISSSSPEA, el DOOSAC, el ORGDA, la UTC, el IAPEMI y la CAPASJM no respondieron a las preguntas que integran el gráfico o aclararon que no les aplicaba responder los datos.



CENSOS DE GOBIERNO

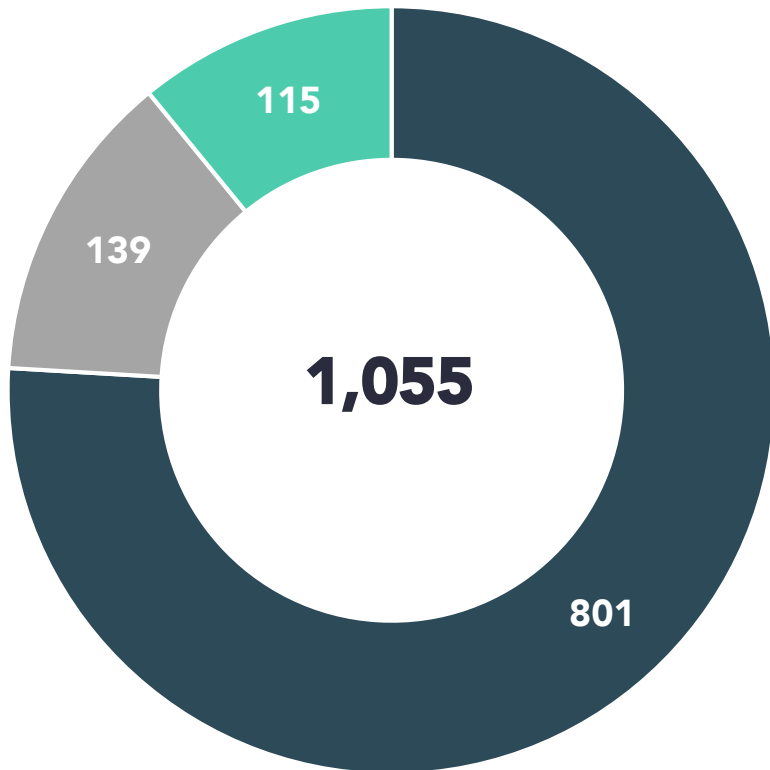
2022 - 2023



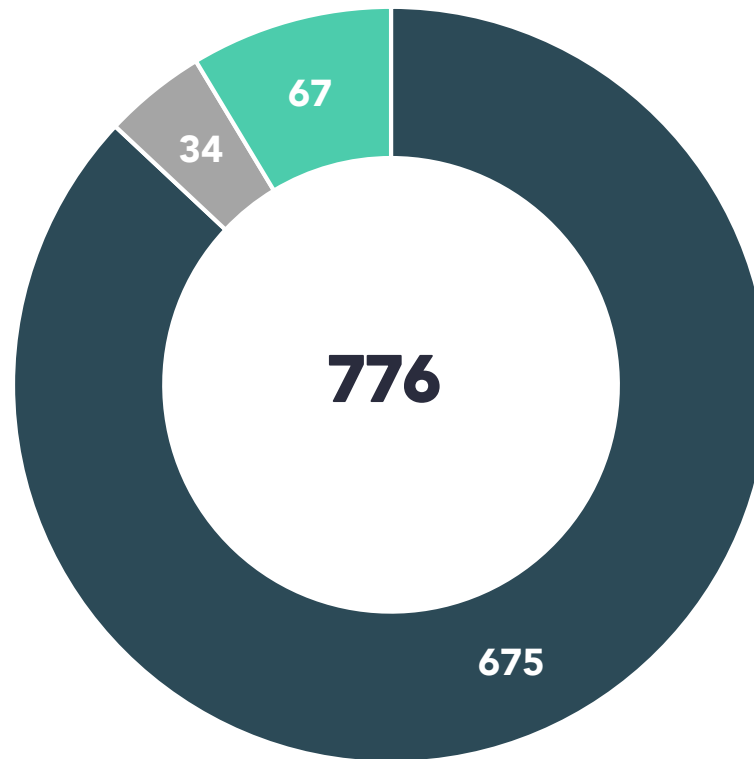
Procedimientos iniciados por los Órganos Internos de Control según origen de la denuncia



Corte 2022



Corte 2023



-  Particulares y Autoridades
-  Auditorías Internas
-  Auditorías Externas



CENSOS DE GOBIERNO

2022 - 2023



Procedimientos Iniciados por los Órganos Internos de Control según origen de la denuncia

Corte 2022

Total 1,055



Institución	Autoridades y particulares	Auditoría Interna	Auditoría Externa	Total
CECYTEA	177	0	NA	177
ISSEA	64	32	37	133
SJG	92	0	28	120
JM	88	0	0	88
AGS	74	0	0	74
UTA	15	45	0	60
PAB	58	0	0	58
IVSOP	31	9	NA	40
ICA	21	17	0	38
ICTEA	0	0	36	36
ASI	32	0	3	35
ISSSPEA	13	16	NC	29
IADPEA	20	7	0	27
DIF	23	0	0	23
IIFEA	4	7	3	14
FICOTRECE	12	0	0	12
CCLCA	11	0	0	11
Poder Legislativo	11	NA	NA	11
ENA	10	0	0	10
COS	8	0	1	9
INAGUA	8	0	1	9
IAJU	6	2	0	8
RyTA	2	0	6	8
CAL	6	0	0	6
FGE	4	1	0	5
FDIA	4	0	0	4
IDEA	1	3	0	4
PROESPA	2	0	0	2
UPA	2	0	0	2
TEE	1	0	0	1
CONALEP	1	0	0	1

Institución	Autoridades y particulares	Auditoría Interna	Auditoría Externa	Total
LLAN	0	0	0	0
RINC	0	0	0	0
SFR	0	0	0	0
TEP	0	0	0	0
CDHEA	0	0	0	0
ITEA	0	0	0	0
IEE	0	0	0	0
UAA	0	0	0	0
COESAMED	0	0	0	0
IAM	0	0	NA	0
IEA	0	0	0	0
INEPJA	0	0	0	0
PFNSM	0	0	0	0
SESEA	0	0	0	0
UTC	0	0	NC	0
UTNA	0	0	0	0
UTM	0	0	0	0
SIFIA	0	0	0	0
Poder Judicial	NA	NA	NA	0
CAPAPA	NA	0	NA	0
CAPASJM	0	0	NC	0
IMAC	NA	NA	0	0
IMJUVA	0	0	0	0
IMMA	NC	NC	0	0
IMPLAN	0	0	0	0
ORGOA	0	0	0	0
OOAPAS	0	0	0	0
OOSAC	0	0	NA	0



CENSOS DE GOBIERNO

2022 - 2023



Procedimientos Iniciados por los Órganos Internos de Control según origen de la denuncia

Corte 2023**Total 776**

Institución	Autoridades y particulares	Auditoría Interna	Auditoría Externa	Total
Poder Ejecutivo	139	4	6	149
CECYTEA	125	0	0	125
UPA	97	0	5	102
DIF	61	0	8	69
ASI	52	0	5	57
IIFEA	14	14	NA	28
TEEA	25	0	0	25
Poder Judicial	22	0	0	22
AGS	21	0	0	21
JMA	21	0	0	21
PROESPA	17	0	0	17
ICTEA	15	0	0	15
SFR	11	0	3	14
IAJU	0	0	12	12
CCLEA	11	0	0	11
ISSEA	0	0	9	9
RYTA	0	3	6	9
IADPEA	4	3	1	8
FGEA	4	0	3	7
COS	6	0	0	6
UNPOL	5	1	0	6
ORGOA	5	0	0	5
OOAPAS	3	0	2	5
RINC	4	0	0	4
IEEA	4	0	0	4
PFNSM	0	2	2	4
IAM	3	NA	NA	3
IVSOP	0	2	0	2
IDEA	1	0	1	2
IAPAM	0	1	1	2
INCYTEA	0	2	0	2
Poder Legislativo	2	NA	NA	2

Institución	Autoridades y particulares	Auditoría Interna	Auditoría Externa	Total
CAPASJM	NA	NA	2	2
SJG	NA	1	NA	1
CONALEP	1	0	0	1
COESAMED	0	1	0	1
ENA	0	0	1	1
FDIA	1	0	0	1
ICA	1	0	0	1
CAL	0	0	0	0
LLAN	0	0	0	0
PAB	0	0	0	0
TEP	0	0	0	0
CDHEA	0	0	0	0
ITEA	0	0	0	0
UAA	0	0	0	0
FICOTRECE	0	0	0	0
IEA	0	0	0	0
INAGUA	0	0	0	0
INEPJA	0	0	0	0
SESEA	0	0	0	0
UTA	0	0	0	0
UTNA	0	0	0	0
UTR	0	0	0	0
UTMA	0	0	0	0
SIFIA	0	0	0	0
CECOVA	0	0	0	0
CAPAPA	NA	NA	NA	0
CAPAS-TEP	NA	NA	NA	0
IMAC	0	0	0	0
IMJUVA	0	0	0	0
IMMA	0	0	0	0
IMPLAN	0	0	0	0

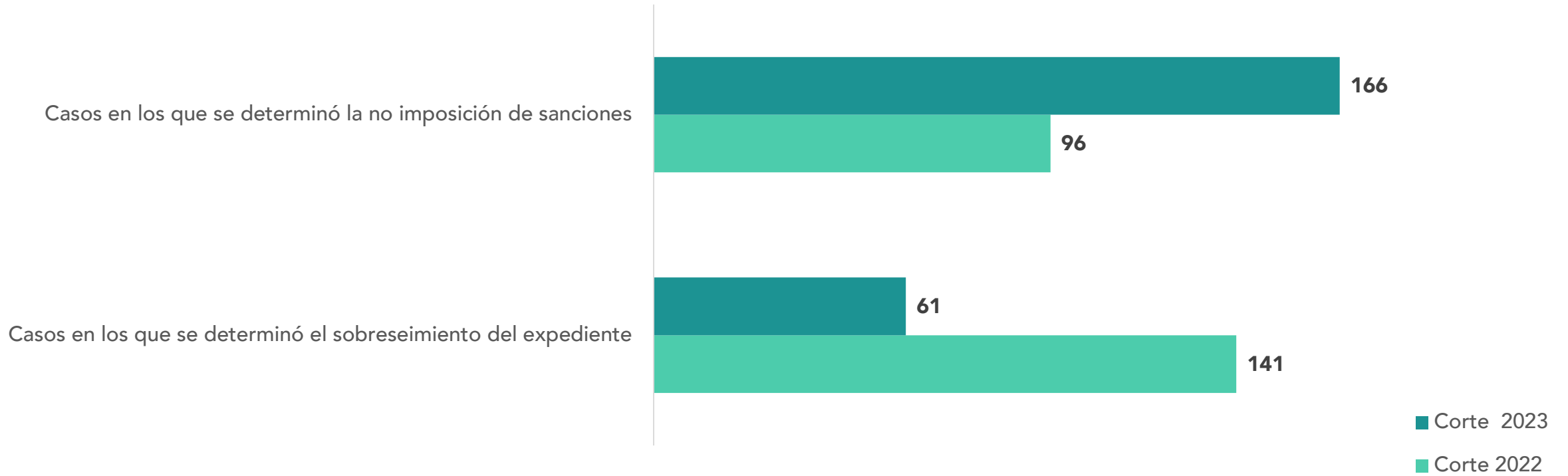


CENSOS DE GOBIERNO

2022 - 2023



Sobreseimientos y abstenciones para imponer sanciones





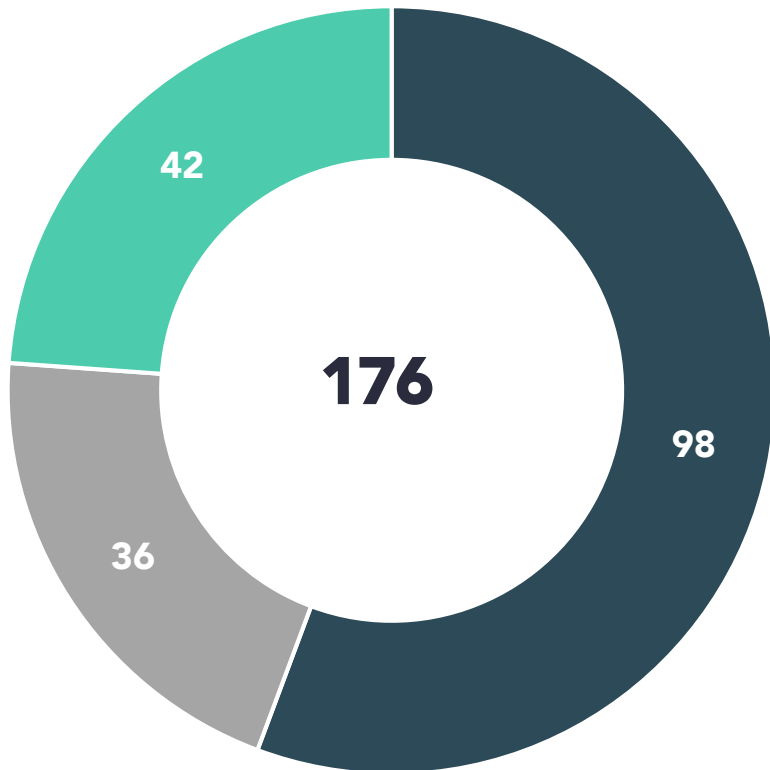
CENSOS DE GOBIERNO

2022 - 2023

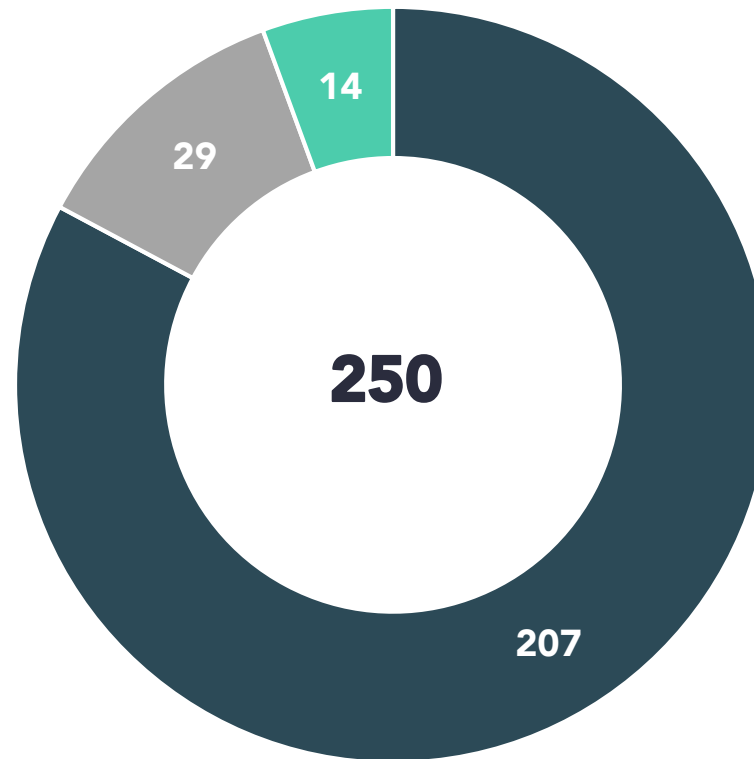
Procedimientos que culminaron con una sanción firme, según origen de la denuncia



Corte 2022



Corte 2023



- Particulares y Autoridades
- Auditorías Internas
- Auditorías Externas



CENSOS DE GOBIERNO

2022 - 2023



Procedimientos que culminaron con una sanción firme, según origen de la denuncia

Corte 2022 Total: 176



Institución	Autoridades y particulares	Auditoría Interna	Auditoría Externa	Total
CECYTEA	41	0	8	49
ISSEA	0	15	15	30
INEPJA	18	0	0	18
ICTEA	12	0	0	12
ISSSSPEA	4	7	0	11
ICA	4	3	NA	7
INAGUA	1	1	5	7
RINC	0	0	6	6
IVSOP	3	2	0	5
AGS	4	0	0	4
ASI	1	1	2	4
IEA	0	0	4	4
FDIA	0	3	0	3
DIF	3	0	0	3
PAB	2	0	0	2
UAA	0	2	0	2
IDEA	1	0	1	2
UTA	2	0	0	2
JMA	1	0	0	1
FGEA	1	0	0	1
IIFEA	0	1	0	1
PFNSM	0	0	1	1
UTNA	0	1	0	1
CAL	0	0	0	0
COS	0	0	0	0
LLAN	0	0	0	0
SFR	0	0	0	0
SJG	0	0	0	0

Institución	Autoridades y particulares	Auditoría Interna	Auditoría Externa	Total
TEP	0	0	0	0
CDHEA	0	0	0	0
ITEA	0	0	0	0
IEEA	0	0	0	0
TEEA	0	0	0	0
CONALEP	0	0	0	0
COESAMED	0	0	0	0
ENA	0	0	0	0
FICOTRECE	0	0	0	0
IADPEA	0	0	0	0
IAJU	0	0	0	0
IAM	0	0	0	0
PROESPA	0	0	0	0
RYTA	0	0	0	0
SESEA	0	0	0	0
UPA	0	0	0	0
UTC	0	0	0	0
UTR	NA	NA	NA	0
UTMA	0	0	0	0
CCLEA	0	0	0	0
SIFIA	0	0	0	0
CAPASJM	0	0	0	0
IMJUVA	0	0	0	0
IMPLAN	0	0	0	0
ORGOA	0	0	0	0
OOAPAS	0	0	0	0
OOSAC	0	0	0	0

SANCIONES DIC

NA: La institución refirió que no le aplicaba responder la información.

Nota: El Poder Ejecutivo, Poder Judicial, Poder Legislativo, CCAPAMA, CAPAPA, CAPAS-TEP, IMAC e IMMA no respondieron a las preguntas que integran el cuadro o aclararon que no les aplicaba responder los datos.



CENSOS DE GOBIERNO

2022 - 2023



Procedimientos que culminaron con una sanción firme, según origen de la denuncia

Corte 2023 Total: 250



Institución	Autoridades y particulares	Auditoría Interna	Auditoría Externa	Total
CECYTEA	87	0	0	87
Poder Ejecutivo	69	0	0	69
ISSEA	0	24	0	24
ICTEA	15	0	0	15
PAB	11	0	0	11
UTA	7	0	3	10
ICA	6	2	0	8
IEA	4	0	4	8
SFR	3	0	2	5
IVSOP	0	0	5	5
CONALEP	1	1	0	2
COS	1	0	0	1
COESAMED	0	1	0	1
ENA	1	0	0	1
IDEA	1	0	0	1
INEPJA	1	0	0	1
PFNSM	0	1	0	1
AGS	0	0	0	0
ASI	NA	0	NA	0
CAL	0	0	0	0
LLAN	0	0	0	0
JMA	0	0	0	0
RINC	0	0	NA	0
TEP	0	0	0	0
CDHEA	0	0	0	0
FGEA	0	0	0	0
ITEA	0	0	0	0
IEEA	0	0	0	0

Institución	Autoridades y particulares	Auditoría Interna	Auditoría Externa	Total
TEEA	0	0	0	0
UAA	0	0	0	0
FICOTRECE	0	0	0	0
FDIA	0	0	0	0
IADPEA	0	0	0	0
IAJU	0	0	0	0
INAGUA	0	0	0	0
PROESPA	0	0	0	0
RYTA	0	0	0	0
SESEA	0	0	0	0
DIF	0	0	0	0
UPA	0	0	0	0
UTNA	0	0	0	0
UTR	0	0	0	0
UTMA	0	0	0	0
CCLEA	0	0	0	0
SIFIA	0	0	0	0
CECOVA	0	0	0	0
IAPAM	0	NA	0	0
INCYTEA	0	0	0	0
UNPOL	0	0	0	0
Poder Judicial	0	0	0	0
IMAC	0	0	0	0
IMJUVA	0	0	0	0
IMMA	0	0	0	0
IMPLAN	0	0	0	0
ORGOA	0	0	0	0
OOAPAS	0	0	0	0

SANCIONES DIC

Nota: S.J.G. IAM, IFEA, ISSSSPEA, UTC, IAPEMI, Poder Legislativo, CCAPAMA, CAPAPA, CAPASJM, CAPAS-TEP y DOSAC no respondieron a las preguntas que integran el cuadro o aclararon que no les aplicaba responder los datos. NA: La institución refirió que no le aplicaba responder la información.

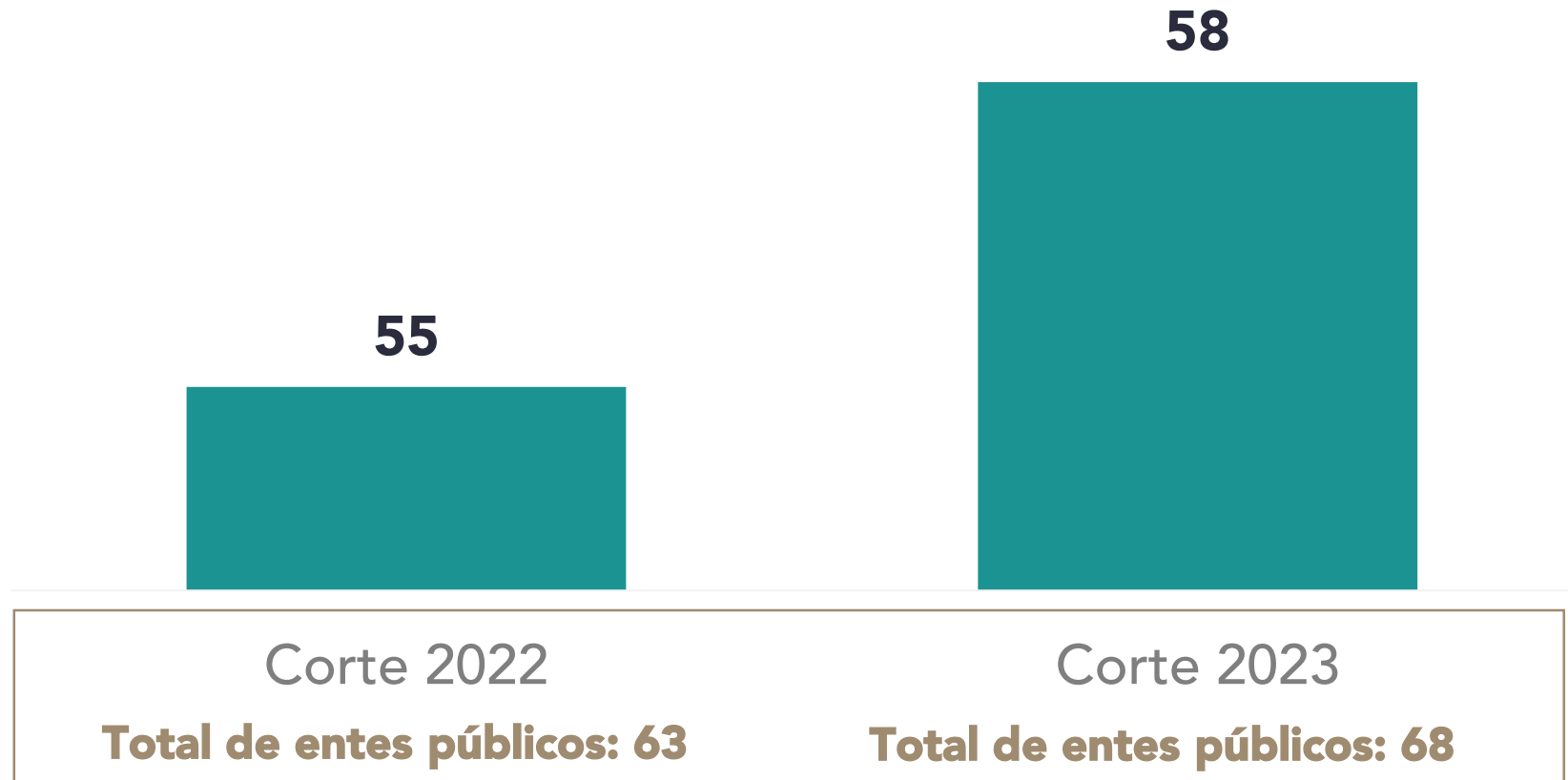


CENSOS DE GOBIERNO

2022 - 2023



Entes públicos que cuentan con un Código de Ética



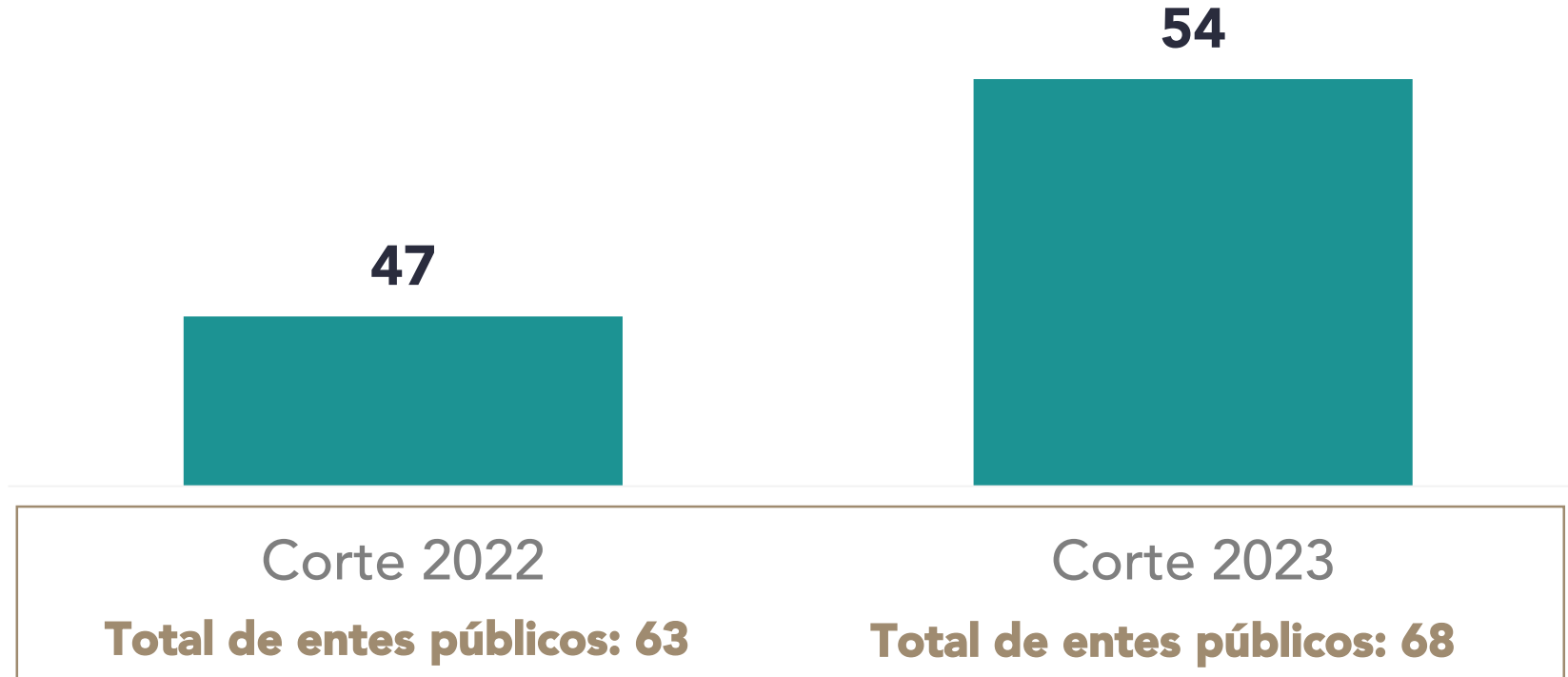


CENSOS DE GOBIERNO

2022 - 2023



Entes públicos que cuentan con un Código de Conducta





CENSOS DE GOBIERNO

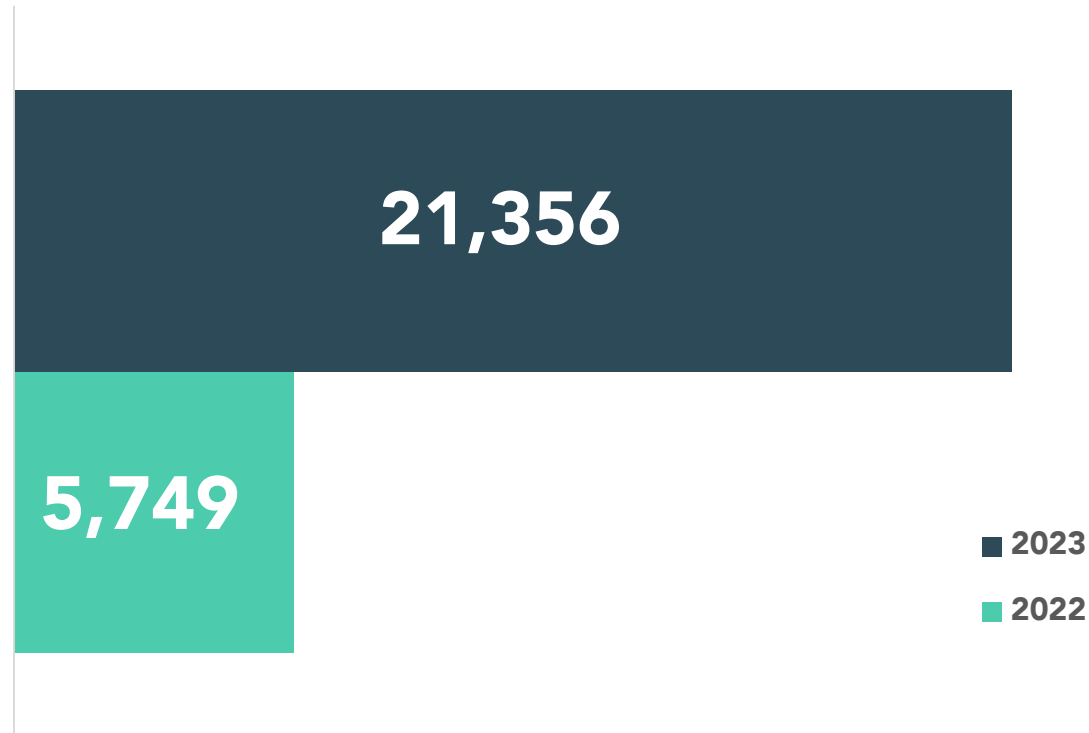
2022 - 2023



Personal capacitado en el contenido de los códigos de ética y conducta institucionales



Servidores Públicos





CENSOS DE GOBIERNO

2022 - 2023



Personal capacitado en el contenido de los códigos de ética y conducta institucionales



Corte 2022

Institución	Capacitados	Total de personal
JMA	1206	1171
SFR	728	690
CONALEP	461	450
PAB	459	468
INAGUA	392	302
CAL	250	778
FGEA	221	1085
IEEA	218	73
AGS	213	7437
TEP	180	195
Poder Judicial	173	1028
ISSEA	160	6184
CECYTEA	150	971
UPA	125	285
INEPJA	108	150
IIFEA	83	83
ORGOA	75	75
IMPLAN	58	58
CAPASJM	50	219

Institución	Capacitados	Total de personal
SIFIA	45	46
LLAN	45	294
COS	43	249
PROESPA	42	69
UTC	35	75
UTMA	30	31
IEA	26	16175
IAM	26	25
DIF	24	615
PFNSM	24	24
IAJU	23	23
TEEA	22	22
SESEA	22	22
IMJUVA	15	16
UTNA	8	297
FDIA	7	54
IADPEA	2	67
UAA	0	3333
RINC	0	578

Institución	Capacitados	Total de personal
ASI	0	464
SJG	0	287
RYTA	0	87
ICTEA	0	121
OOSAC	0	76
ENA	0	133
ITEA	0	37
CCLEA	0	35
CAPAPA	0	63
CDHEA	0	34
COESAMED	0	14
IVSOP	0	115
ICA	0	999
IDEA	0	237
UTA	0	138
CCAPAMA	0	191
OOAPAS	0	54
TOTAL	5749	46802

NA: La institución refirió que no le aplicaba responder la información.



CENSOS DE GOBIERNO

2022 - 2023



Personal capacitado en el contenido de los códigos de ética y conducta institucionales



Corte 2023

Institución	Capacitados	Total de personal
IEA	9600	16944
UAA	3610	3286
Poder Judicial	1131	1071
CAL	767	765
SFR	728	704
RINC	600	547
DIF	500	639
ASI	493	493
PAB	415	557
CONALEP	321	536
SJG	300	328
CECYTEA	292	1014
INAGUA	252	371
FGEA	228	1147
COS	210	256
TEP	175	194
UPA	174	289
JMA	163	1028
RYTA	155	85
IIFEA	110	90
ICTEA	100	243

Institución	Capacitados	Total de personal
IEEA	89	73
ORGOA	87	87
Poder Ejecutivo	77	5291
OOSAC	77	76
ENA	70	141
AGS	65	7385
INCYTEA	64	76
SIFIA	56	51
CAPASJM	50	NC
IMAC	47	147
IMMA	40	40
ITEA	39	34
CCLEA	37	39
LLAN	30	NC
CAPAPA	30	62
CDHEA	29	41
UNPOL	28	58
TEEA	21	25
SESEA	20	20
FDIA	20	17
IMJUVA	19	19

Institución	Capacitados	Total de personal
UTMA	16	16
COESAMED	14	14
FICOTRECE	3	39
IVSOP	3	106
IAM	1	44
INEPJA	0	156
IMPLAN	0	47
PROESPA	0	71
PFNSM	0	35
IAJU	0	27
UTNA	0	270
IADPEA	0	71
ICA	0	1004
IDEA	0	256
UTA	0	432
UTR	0	68
CECOVA	0	49
IAPAM	0	25
CCAPAMA	0	252
OOAPAS	0	52
TOTAL	21,356	47294

NA: La institución refirió que no le aplicaba responder la información. NC: El ente público no respondió la información.

Nota: El Poder Ejecutivo, IMMA, IMAC, FICOTRECE y UTR no respondieron a las preguntas que integran el cuadro o aclararon que no les aplicaba responder los datos. INCYTEA, UNPOL, CECOVA, IAPAM, IAPEMI no aparecieron en el recuadro por su reciente creación.

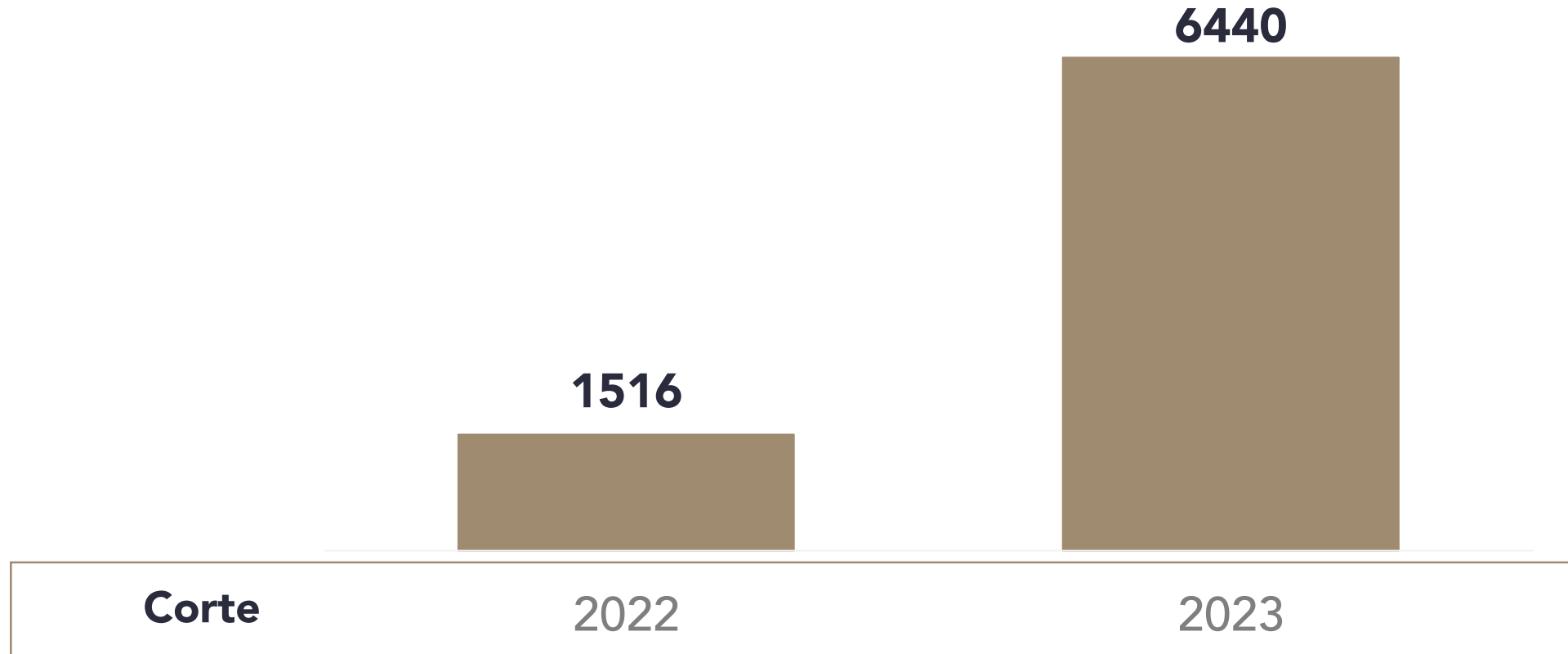


CENSOS DE GOBIERNO

2022 - 2023



Personal capacitado en el control de la corrupción



CAPACITACIONES ANTICORRUPCIÓN



CENSOS DE GOBIERNO

2022 - 2023



Personal capacitado en el control de la corrupción



Institución	Empleados capacitados en el control de la corrupción		Institución	Empleados capacitados en el control de la corrupción		Institución	Empleados capacitados en el control de la corrupción	
	2022	2023		2022	2023		2022	2023
AGS	381	65	IADPEA	1	0	UTMA	30	3
ASI	0	NA	IAJU	0	0	CCLEA	0	0
CAL	4	767	IAM	0	1	SIFIA	0	5
COS	2	0	ICA	NA	0	CECOVA		0
LLAN	0	0	ICTEA	0	0	IAPAM		0
JMA	7	6	IEA	0	24	IAPEMI		NC
PAB	459	0	IIFEA	0	0	INCYTEA		64
RINC	0	600	ISSSSPEA	NA	NC	UNPOL		0
SFR	0	0	ISSEA	NA	0	Poder Ejecutivo	NC	77
SJG	1	30	IVSOP	7	1	Poder Judicial	93	413
TEP	2	56	INAGUA	39	39	Poder Legislativo	NA	NA
CDHEA	0	0	IDEA	0	0	CCAPAMA	0	0
FGEA	0	0	INEPJA	108	3	CAPAPA	0	NA
ITEA	0	39	PFNSM	24	0	CAPASJM	50	50
IEEA	3	160	PROESPA	0	0	CAPAS-TEP	NA	NA
TEEA	22	21	RYTA	1	5	IMAC	NA	0
UAA	13	3633	SESEA	22	15	IMJUVA	1	3
CONALEP	0	0	DIF	3	3	IMMA	NC	40
CECYTEA	0	107	UPA	0	174	IMPLAN	58	0
COESAMED	1	14	UTA	0	0	ORGOA	8	2
ENA	0	NA	UTC	1	NC	OOAPAS	0	0
FICOTRECE	2	0	UTNA	170	NA	OOSAC	0	NA
FDIA	3	20	UTR	NA	0			



PLATAFORMA

DIGITAL ESTATAL

2022 - 2023



Corte 2022: Período comprendido entre el 01 de octubre de 2021 y el 30 de septiembre de 2022.




Corte 2023: Período comprendido entre el 01 de octubre de 2022 y el 30 de septiembre de 2023.





PLATAFORMA DIGITAL ESTATAL

a) Sistemas de Información en funcionamiento

-  Porcentaje de entes públicos conectados al Sistema 1 de la Plataforma Digital Estatal
-  Porcentaje de los servidores (as) públicos (as) que presentaron su declaración patrimonial y de Intereses en la Plataforma Digital Estatal
-  Servidores (as) públicos (as) registrados en el Sistema 2 de la Plataforma Digital Estatal






CENSOS DE GOBIERNO

2022 - 2023



Sistemas de Información en funcionamiento



S1
DECLARACIÓN
PATRIMONIAL
Y DE INTERESES

S2
SERVIDORES
QUE INTERVIENEN EN
LOS PROCESOS
DE CONTRATACIÓN

S3
SERVIDORES
PÚBLICOS
Y PARTICULARES
SANCIONADOS

S6
CONTRATACIONES
PÚBLICAS

<https://plataformadigitalestatal.org>

Sin funcionamiento

S4
INFORMACIÓN
Y COMUNICACIÓN
DEL SNF Y DEL SEF

S5
DENUNCIAS

SISTEMAS DE INFORMACIÓN





CENSOS DE GOBIERNO

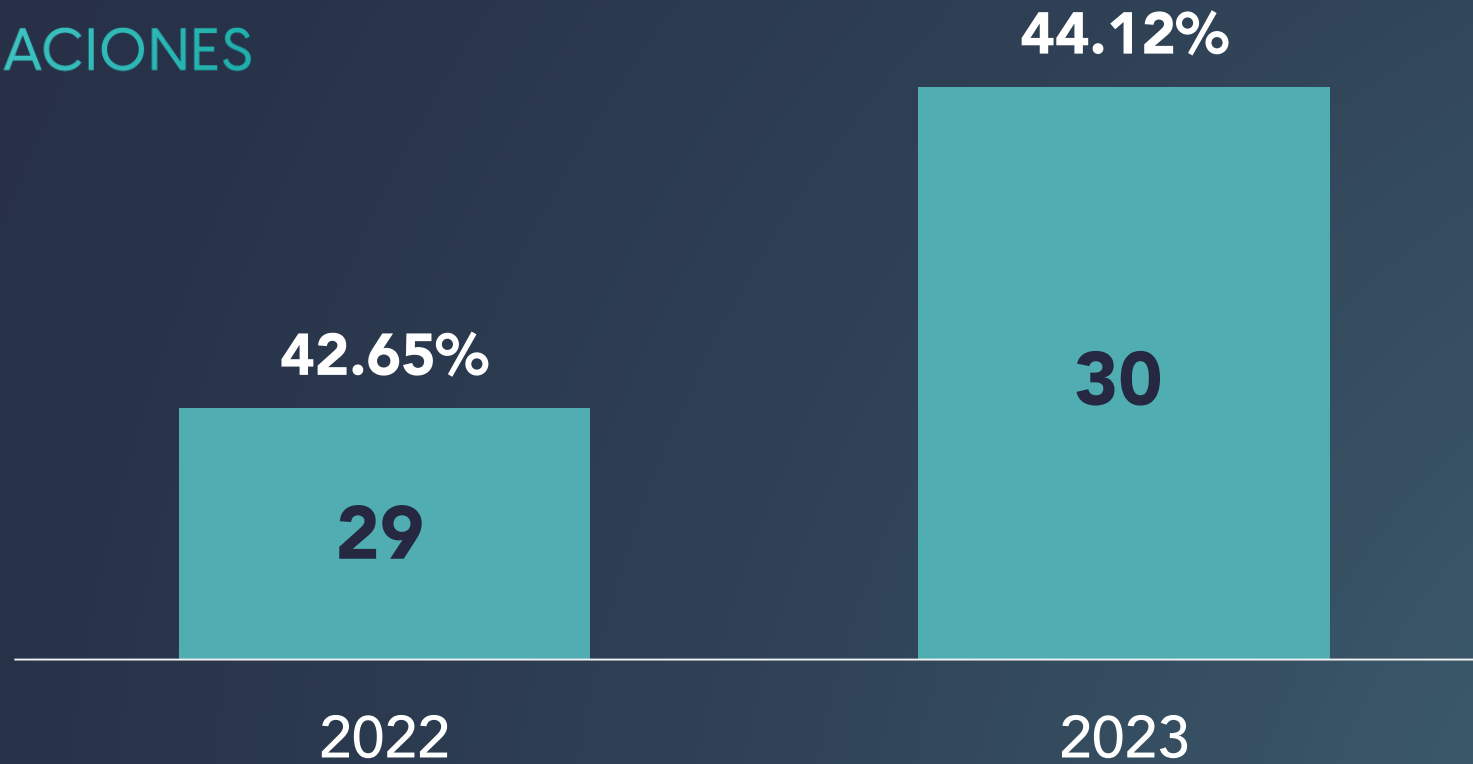
2022 - 2023



Porcentaje de entes públicos conectados al Sistema de la Plataforma Digital Estatal



DECLARACIONES





CENSOS DE GOBIERNO

2022 - 2023



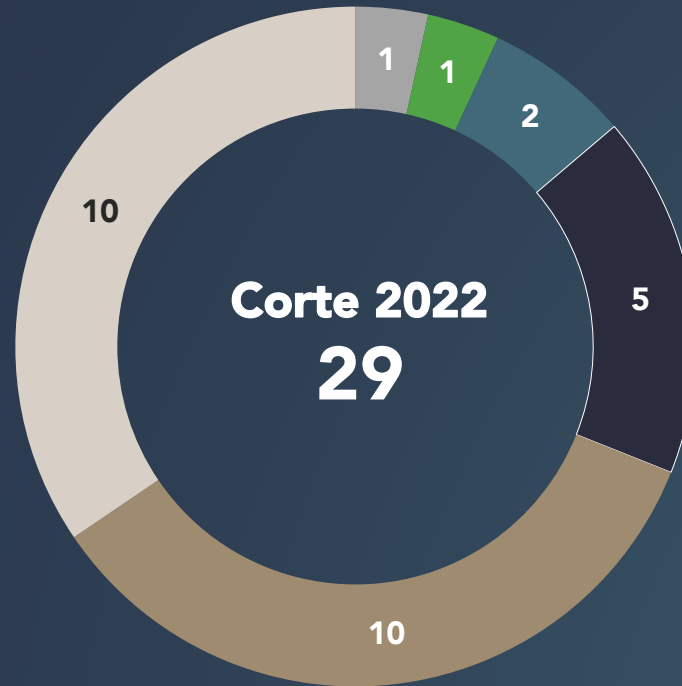
Entes públicos conectados al Sistema de la Plataforma Digital Estatal según tipo de institución



S1

DECLARACIONES

- Poder Ejecutivo (administración centralizada)
- Poder Judicial
- Poder Legislativo
- Organismos Descentralizados
- Organismos Autónomos
- Municipios (administraciones centralizadas)
- Organismos Paramunicipales



- Poder Judicial
- Poder Legislativo
- SESEA
- SIFIA
- CDHEA
- FGEA
- IEE
- TEEA
- UAA
- Municipio de Aguascalientes
- Municipio de Asientos
- Municipio de Calvillo
- Municipio de Cosío
- Municipio de Jesús María
- Municipio de El Llano
- Municipio de Pabellón de Arteaga
- Municipio de San Francisco de los Romo
- Municipio de San José de Gracia
- Municipio de Tepezalá
- CCAPAMA
- CAPAPA
- CAPASJM
- CAPAS-TEP
- IMAC
- IMJUVA
- IMMA
- IMPLAN
- ORGOA
- OOSAC



CENSOS DE GOBIERNO

2022 - 2023



Entes públicos conectados al Sistemat de la Plataforma Digital Estatal según tipo de institución



S1

DECLARACIONES

- Poder Ejecutivo (administración centralizada)
- Poder Judicial
- Poder Legislativo
- Organismos Descentralizados
- Organismos Autónomos
- Municipios (administraciones centralizadas)
- Organismos Paramunicipales



- Poder Judicial
- Poder Legislativo
- SESEA
- SIFIA
- CDHEA
- FGEA
- IEE
- TEEA
- UAA
- Municipio de Aguascalientes
- Municipio de Asientos
- Municipio de Calvillo
- Municipio de Cosío
- Municipio de Jesús María
- Municipio de El Llano
- Municipio de Pabellón de Arteaga
- Municipio de Rincón de Romos
- Municipio de San Francisco de los Romo
- Municipio de San José de Gracia
- Municipio de Tepezalá
- CCAPAMA
- CAPAPA
- CAPASJM
- CAPAS-TEP
- IMAC
- IMJUVA
- IMMA
- IMPLAN
- ORGOA
- OOSAC



CENSOS DE GOBIERNO



2022 - 2023

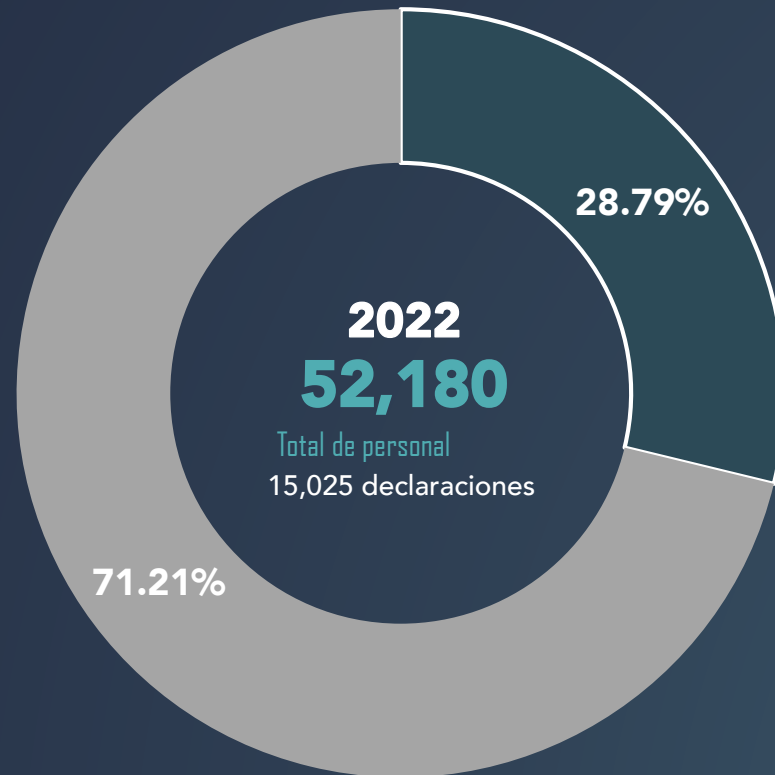


Porcentaje de los servidores públicos que presentaron su declaración patrimonial y de Intereses en la Plataforma Digital Estatal



S1 DECLARACIONES

-  Declaraciones en el Sistema I respecto al total de personal
-  Ausencia de declaraciones en el Sistema I respecto al total de personal



SISTEMA I PDE

Nota: Declaraciones de modificación presentadas de enero a septiembre de 2022, así como de enero a septiembre de 2023.



CENSOS DE GOBIERNO

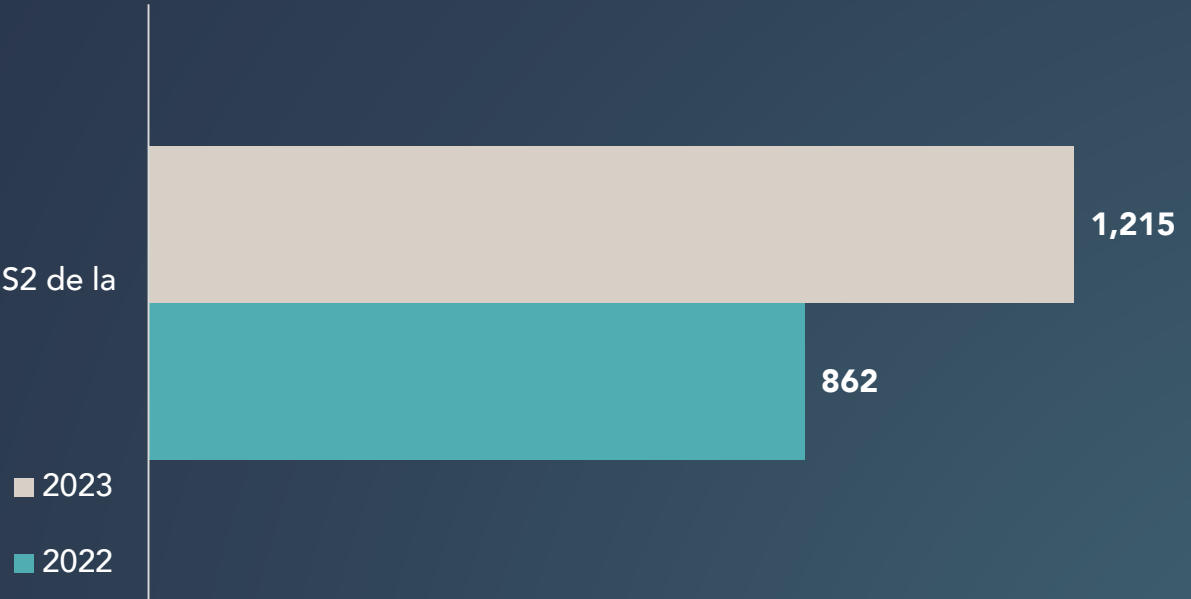
2022 - 2023



Servidores (as) públicos (as) registrados en el Sistema 2 de la Plataforma Digital Estatal



Servidores (as) públicos (as) registradas en el Sistema S2 de la Plataforma Digital Estatal



SISTEMA 2 PDE

Nota: Datos de la segunda quincena del mes de septiembre de los años 2022 y 2023.



PROGRAMAS SOCIALES Y PARTICIPACIÓN CIUDADANA

2022 - 2023



Corte 2022: Período comprendido entre el 01 de octubre de 2021 y el 30 de septiembre de 2022.






Corte 2023: Período comprendido entre el 01 de octubre de 2022 y el 30 de septiembre de 2023.









PROGRAMAS SOCIALES Y PARTICIPACIÓN CIUDADANA

a) Programas sociales

-  Programas sociales según tipo de institución que los gestiona
-  Programas sociales que contaron con reglas de operación publicadas en el Periódico Oficial del Estado
-  Programas sociales de la administración pública estatal que cuentan con un padrón de beneficiarios
-  Programas sociales de la administración pública municipal que cuentan con un padrón de beneficiarios
-  Programas sociales que publicaron por medios electrónicos su presupuesto, el informe sobre el ejercicio del gasto y un informe anual de resultados

b) Mecanismos de participación ciudadana

-  Programas sociales con mecanismos de participación en su planeación, su ejecución y su evaluación
-  Programas sociales que contaron con contraloría social
-  Mujeres que integraron los comités de contraloría social de programas
-  Contralorías sociales que suministraron información al Comité de Participación Ciudadana





CENSOS DE GOBIERNO

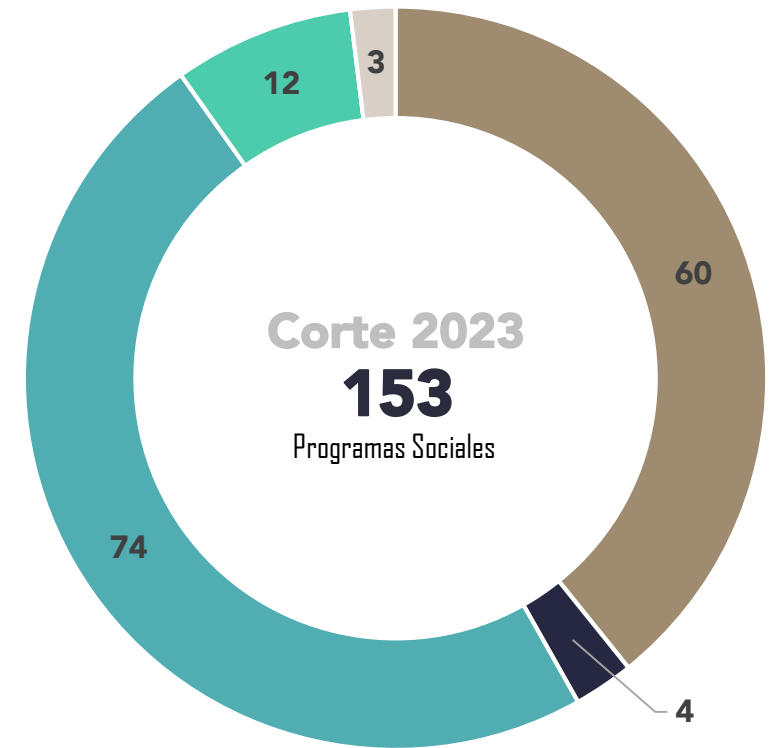
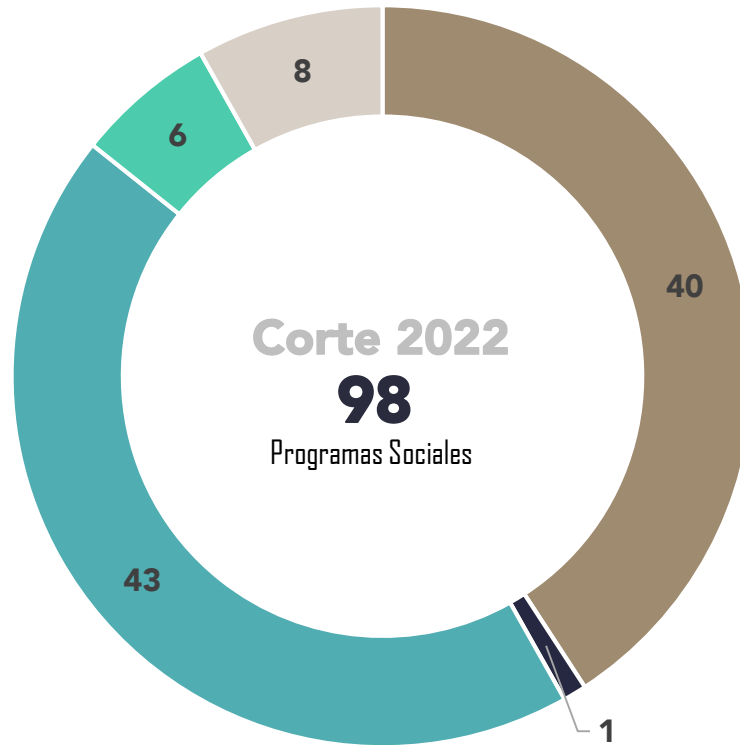
2022 - 2023



Programas sociales según tipo de institución que los gestiona



- Municipios (administraciones centralizadas)
- Organismos Autónomos
- Organismos Descentralizados
- Poder Ejecutivo (administración centralizada)
- Organismos Paramunicipales





CENSOS DE GOBIERNO

2022 - 2023

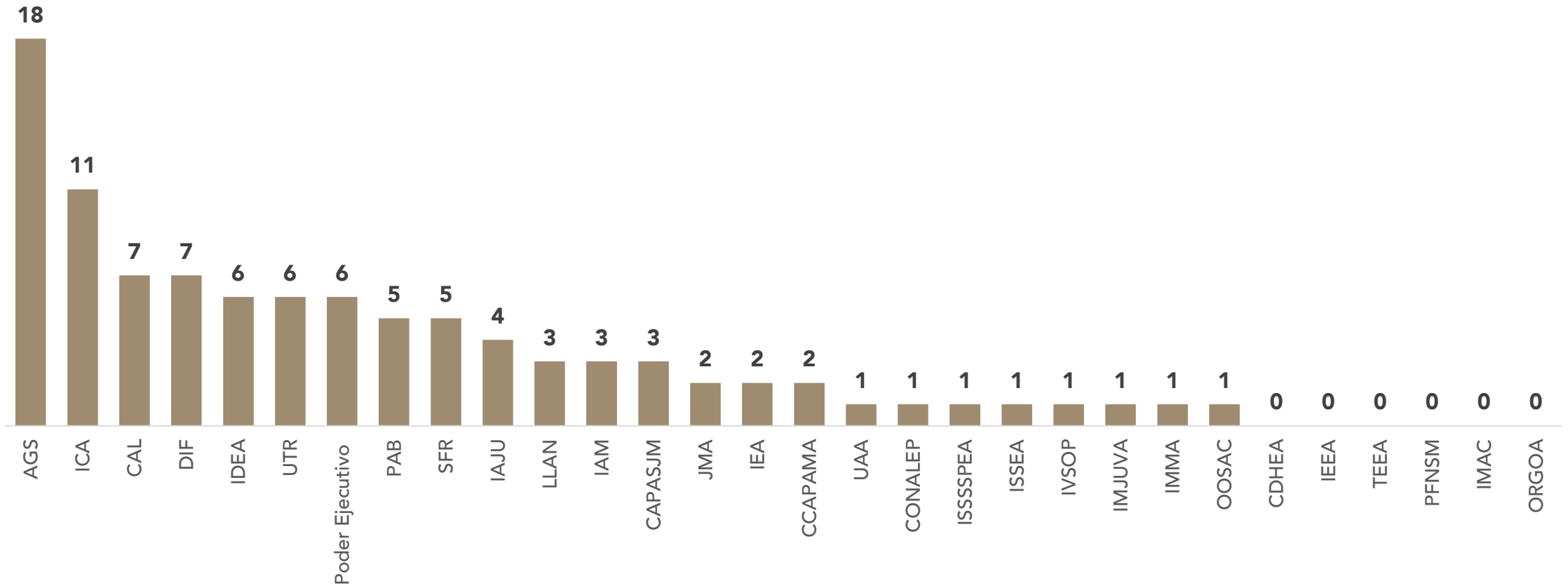


Programas sociales que gestionan los entes públicos

Corte 2022



Total: 98



Nota: Los siguientes entes públicos confirmaron que no les aplicaba gestionar programas sociales: COS, RINC, SJG, FGEA, ITEA, CECYTEA, COESAMED, ENA, FICOTRECE, FOIA, IADOPEA, ICTEA, IFEA, INAGUA, INEPJA, PROESPA, RYTA, SESEA, UPA, UTA, UTC, UTNA, UTMA, CCLEA, SIFIA, CAPAPA, CAPAS-TEP, IMPLAN y OOPAS; mientras que ASI y TEP, no proporcionaron información.



CENSOS DE GOBIERNO

2022 - 2023



Programas sociales que gestionan los entes públicos

Corte 2023



Total: 153



Nota: Los siguientes entes públicos confirmaron que no les aplicaba gestionar programas sociales: RINC, ITEA, IEEA, TEEA, CECYTEA, COESAMED, ENA, FICOTRECE, FDIA, IADPEA, ICTEA, IFEA, INAGUA, PROESPA, RYTA, SESEA, UPA, UTC, UTNA, CCLEA, SIFIA, CECOVA, UNPOL, CAPAPA, CAPAS-TEP, IMPLAN, ODAPAS y DOSAC; mientras que LLAN, PFNSM y CAPASJM, no proporcionaron información.

PROGRAMAS SOCIALES





CENSOS DE GOBIERNO

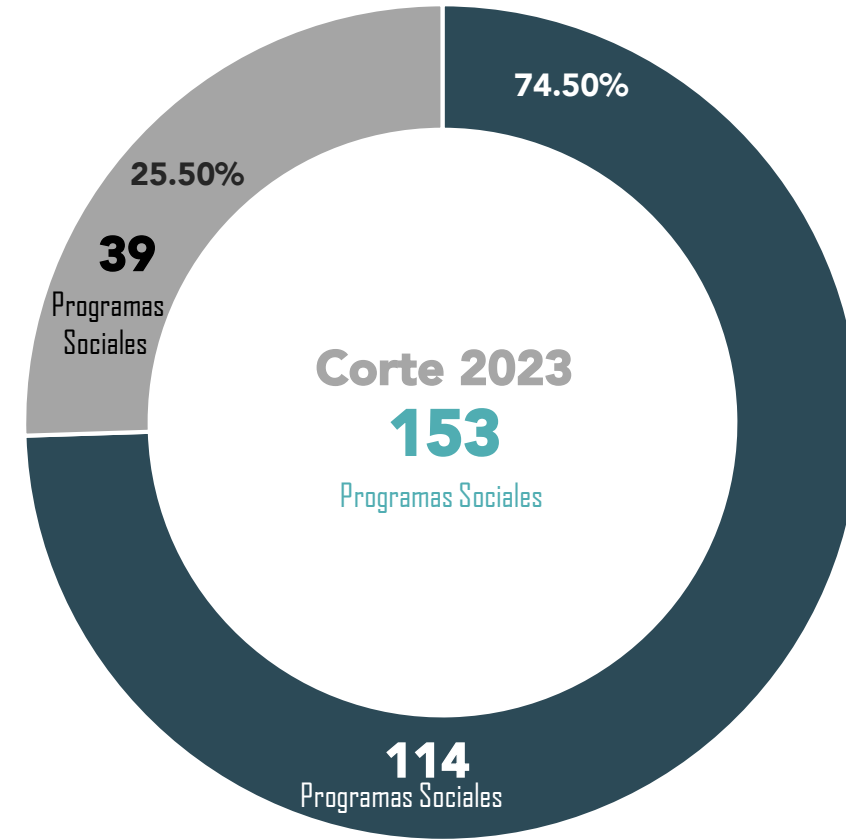
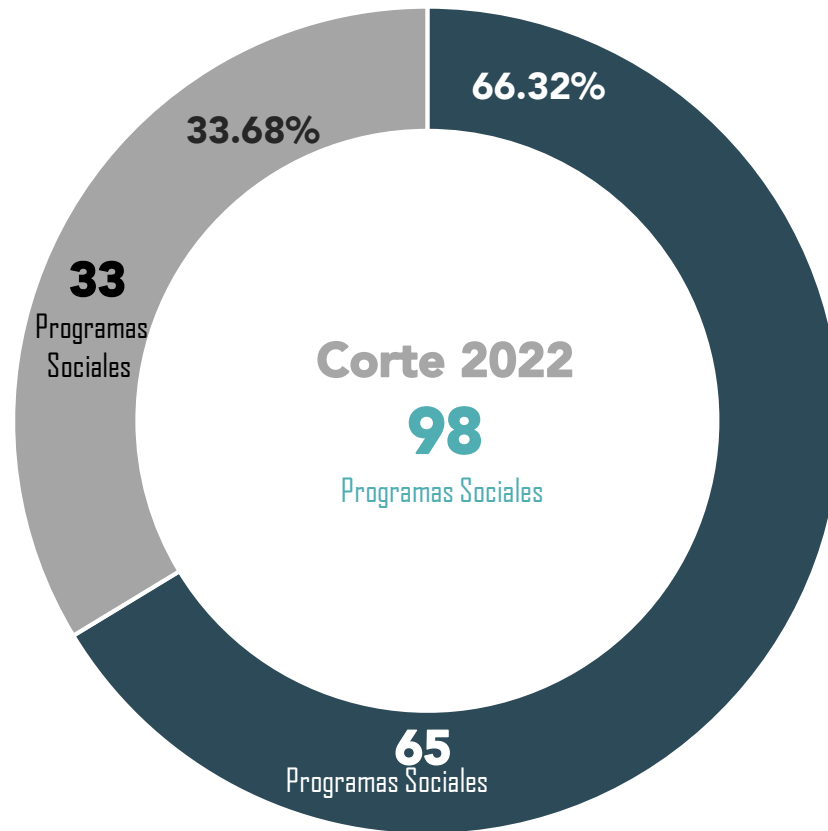
2022 - 2023



Programas sociales que contaron con reglas de operación publicadas en el Periódico Oficial del Estado



-  Programas sociales con reglas de operación
-  Programas sociales que no contaron con reglas de operación



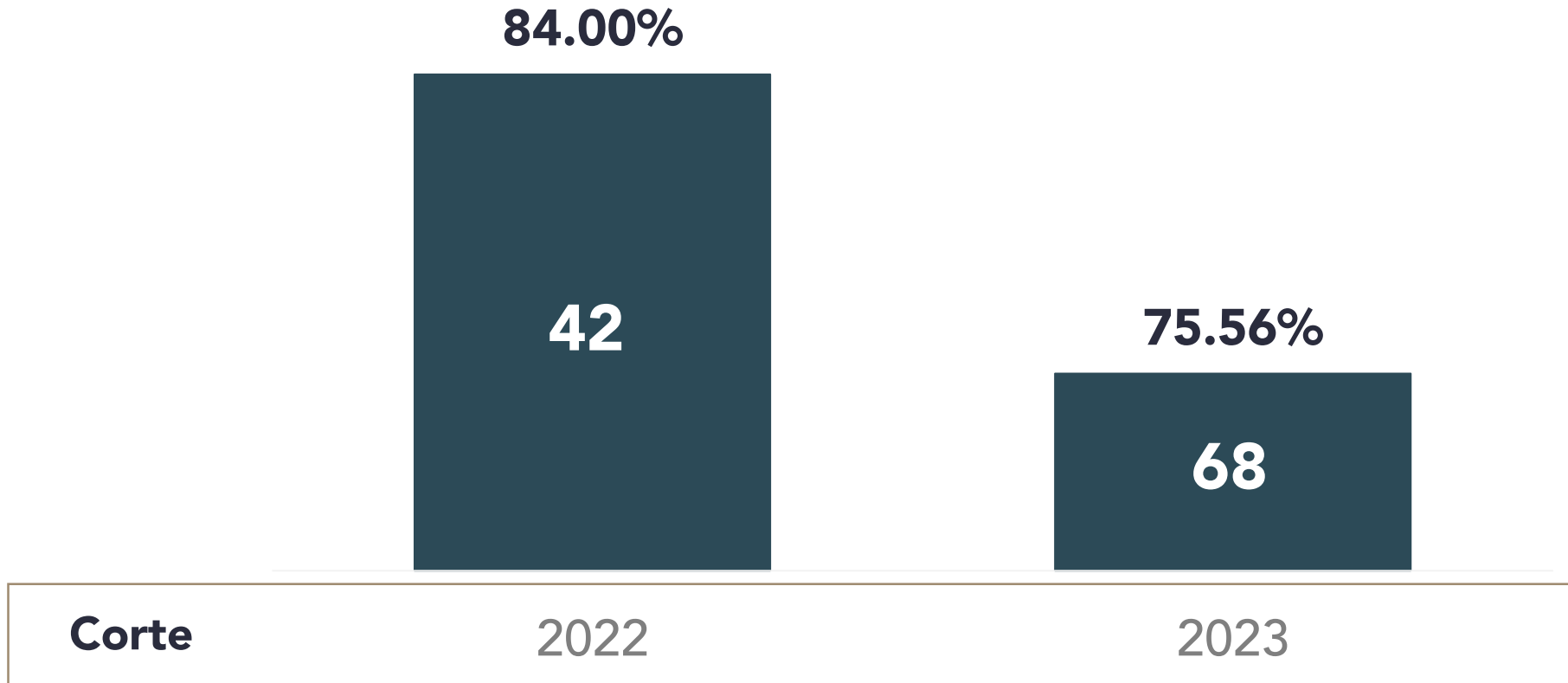


CENSOS DE GOBIERNO

2022 - 2023



Programas sociales de la administración pública estatal que cuentan con un padrón de beneficiarios



Nota: En 2022, el porcentaje se calculó en relación con un total de 50 Programas sociales. En 2023, el porcentaje se determinó con base a un total de 90 programas.



CENSOS DE GOBIERNO

2022 - 2023



Programas sociales de la administración pública estatal que cuentan con un padrón de beneficiarios



Institución	Programas Sociales con padrón de beneficiarios		Total de Programas Sociales	
	2022	2023	2022	2023
CDHEA	0	0	0	0
FGEA	1	1	NA	3
IEEA	NA	NC	0	NC
TEEA	NA	NA	0	NA
UAA	1	1	1	1
CONALEP	1	1	1	1
IAJU	4	9	4	11
IAM	3	NA	3	7
ICA	3	3	11	8
IEA	2	5	2	5
ISSSSPEA	1	3	1	5
ISSEA	1	1	1	1
IVSOP	1	5	1	5

Institución	Programas Sociales con padrón de beneficiarios		Total de Programas Sociales	
	2022	2023	2022	2023
IDEA	6	2	6	2
INEPJA	NA	1	NA	1
PFNSM	0	NC	0	NC
DIF	7	7	7	7
UTA	NA	0	NA	0
UTR	5	2	6	5
UTMA	NA	5	NA	5
CECOVA		NA		NA
IAPAM		8		8
IAPEMI		0		0
INCYTEA		3		3
UNPOL		NA		NA
Poder Ejecutivo	6	11	6	12

NA: La institución refirió que no le aplicaba responder la información.
NC: La institución no contestó la pregunta.

PADRÓN DE BENEFICIARIOS

Nota: El ITEA, el CECYTEA, la COEASAMED, la ENA, FICOTRECE, FOIA, el IAPDEA, el ICTEA, el IIDEA, el INAGUA, PROESPA, RYTA, SESEA, UPA, UTC, UTNA, CCLEA y SIFIA aclararon que no les aplicaba responder los datos.

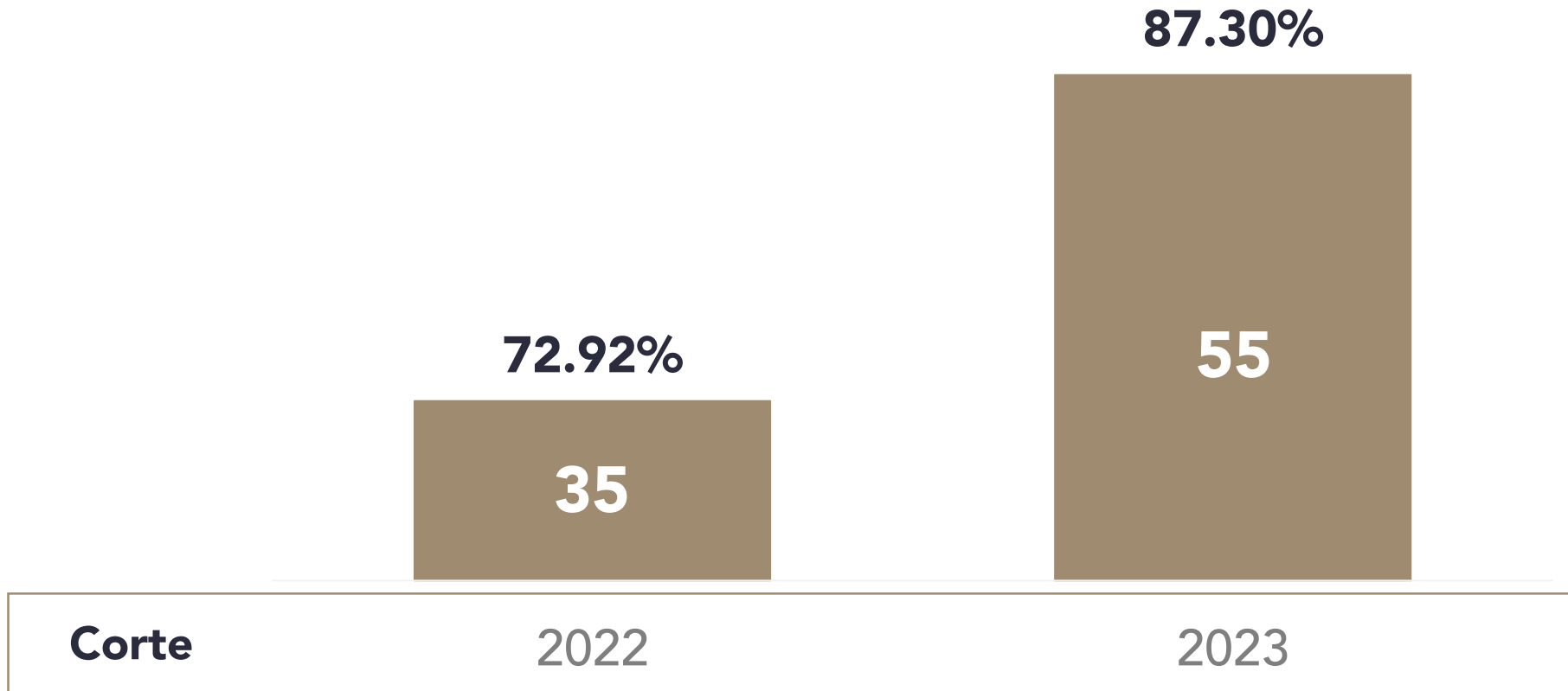


CENSOS DE GOBIERNO

2022 - 2023



Programas sociales de la administración pública municipal que cuentan con un padrón de beneficiarios





CENSOS DE GOBIERNO

2022 - 2023



Programas sociales de la administración pública municipal que cuentan con un padrón de beneficiarios



Institución	Programas Sociales con padrón de beneficiarios		Total de Programas Sociales	
	2022	2023	2022	2023
AGS	11	14	18	25
ASI	NC	1	NC	1
CAL	7	7	7	7
COS	NA	2	NA	2
LLAN	2	NC	3	NC
JMA	2	1	2	2
PAB	5	8	5	8
SFR	5	12	5	12
SJG	NA	2	NA	2

Institución	Programas Sociales con padrón de beneficiarios		Total de Programas Sociales	
	2022	2023	2022	2023
TEP	NC	6	NC	1
CCAPAMA	1	1	2	1
CAPASJM	0	NC	3	NC
IMAC	0	NA	0	0
IMJUVA	NA	NA	1	1
IMMA	1	1	1	1
ORGOA	0	0	0	0
OOSAC	1	NA	1	NA

NA: La institución refirió que no le aplicaba responder la información.

NC: La institución no contestó la pregunta.



CENSOS DE GOBIERNO



2022 - 2023

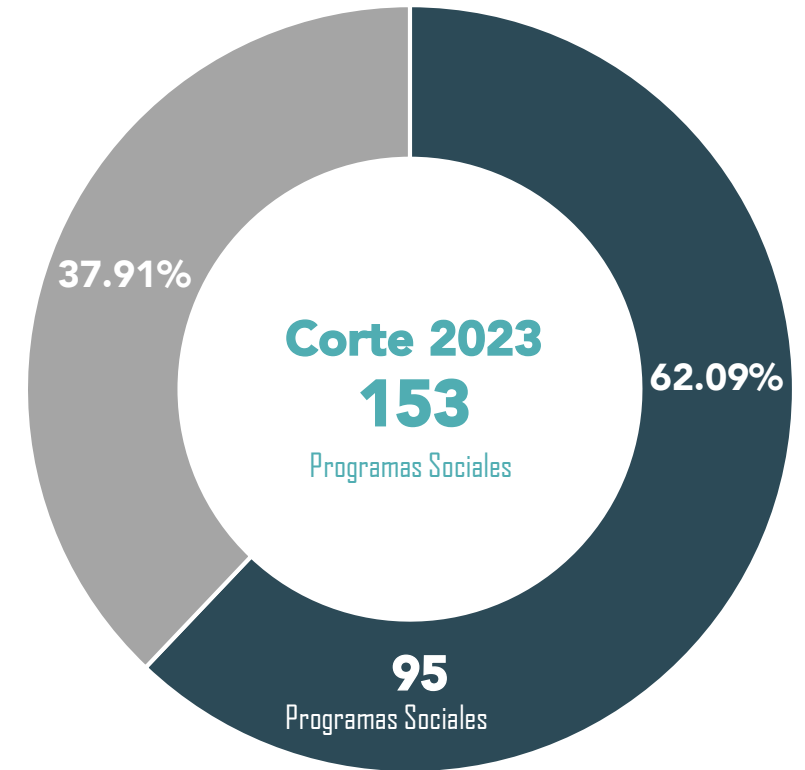
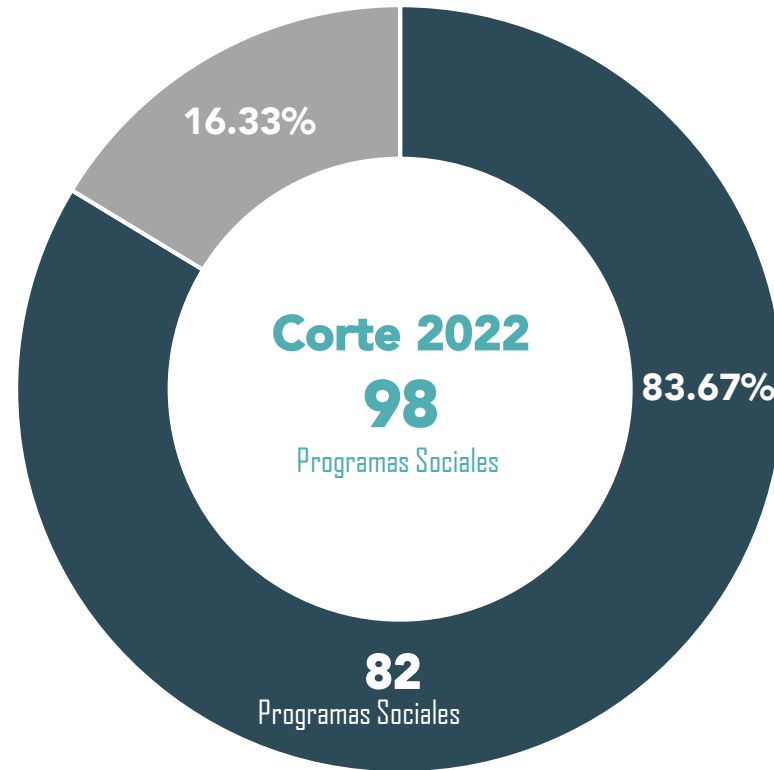


SECRETARÍA EJECUTIVA DEL
SISTEMA ESTATAL ANTICORRUPCIÓN
DE AGUASCALIENTES

Programas sociales que publicaron por medios electrónicos su presupuesto, el informe sobre el ejercicio del gasto y un informe anual de resultados



-  Programas sociales que publicaron por medios electrónicos su presupuesto, el informe sobre el ejercicio del gasto y un informe anual de resultados
-  Programas sociales que no publicaron por medios electrónicos su presupuesto, el informe sobre el ejercicio del gasto y un informe anual de resultados





CENSOS DE GOBIERNO

2022 - 2023



Programas sociales que publicaron por medios electrónicos su presupuesto, el informe sobre el ejercicio del gasto y un informe anual de resultados



Institución	Publicaron su presupuesto, el informe del ejercicio del gasto y el de resultados		Total de Programas Sociales	
	2022	2023	2022	2023
AGS	18	0	18	25
ASI	NC	0	NC	1
CAL	7	7	7	7
COS	NA	2	NA	2
LLAN	1	NC	3	NC
JMA	1	1	2	2
PAB	5	8	5	8
SFR	5	12	5	12
SJG	NA	2	NA	2
TEP	NC	2	NC	1
CDHEA	0	0	0	0
FGEA	NA	NA	NA	3
ITEA	NA	0	NA	NA
IEEA	NA	NC	0	NC
TEEA	NA	NA	0	NA
UAA	1	1	1	1
CONALEP	NA	0	1	1
IAJU	4	11	4	11
IAM	3	7	3	7
ICA	11	8	11	8
IEA	8	1	2	5
ISSSSPEA	1	1	1	5

Institución	Publicaron su presupuesto, el informe del ejercicio del gasto y el de resultados		Total de Programas Sociales	
	2022	2023	2022	2023
ISSEA	1	1	1	1
IVSOP	1	NA	1	5
IDEA	NA	2	6	2
INEPJA	NA	1	NA	1
PFNSM	0	NC	0	NC
DIF	7	7	7	7
UTA	NA	0	NA	0
UTR	1	NA	6	5
UTMA	NA	3	NA	5
CECOVA		NA		NA
IAPAM		8		8
IAPEMI		0		0
INCYTEA		3		3
UNPOL		NA		NA
Poder Ejecutivo	6	6	6	12
CCAPAMA	0	0	2	1
CAPASJM	0	NC	3	NC
IMAC	0	0	0	0
IMJUVA	NA	NA	1	1
IMMA	NA	1	1	1
ORGOA	0	0	0	0
OOSAC	1	NA	1	NA

NA: La institución refirió que no le aplicaba responder la información.

NC: La institución no contestó la pregunta.

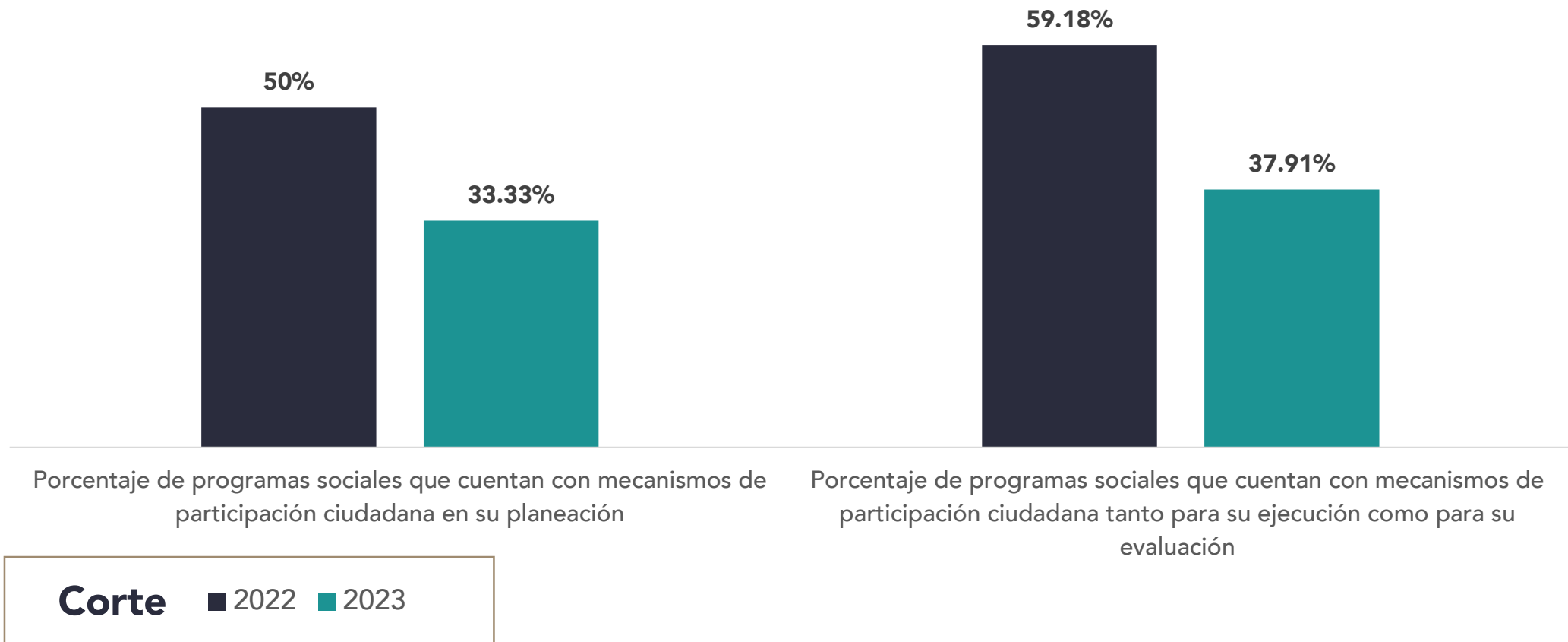


CENSOS DE GOBIERNO

2022 - 2023



Programas sociales que contaron con mecanismos de participación ciudadana en su planeación, su ejecución y su evaluación





CENSOS DE GOBIERNO

2022 - 2023



Programas sociales que contaron con mecanismos de participación ciudadana en su planeación, su ejecución y su evaluación



Institución	Programas sociales con mecanismos de participación ciudadana en su planeación		Programas sociales con mecanismos de participación ciudadana para su ejecución y su evaluación		Total de programas sociales	
	2022	2023	2022	2023	2022	2023
AGS	18	1	18	1	18	25
ASI	NC	0	NC	0	NC	1
CAL	4	3	4	0	7	7
COS	NA	2	NA	2	NA	2
LLAN	1	NC	1	NC	3	NC
JMA	1	NA	NA	NA	2	2
PAB	5	6	4	7	5	8
SFR	1	12	5	12	5	12
SJG	NA	0	NA	0	NA	2
TEP	NC	3	NC	6	NC	1
CDHEA	NA	0	0	0	0	0
FGEA	2	2	2	2	NA	3
IEEA	NA	NC	NA	NC	0	NA
TEEA	NA	NA	NA	NA	0	NA
UAA	1	1	1	1	1	1
CONALEP	1	1	1	1	1	1
IAJU	NA	NA	NA	2	4	11
IAM	1	NA	3	NA	3	7
ICA	1	2	3	2	11	8
IEA	NA	4	NA	1	2	5
ISSSPEA	NA	1	NA	1	1	5
ISSEA	NA	NA	1	NA	1	1

NA: La institución refirió que no le aplicaba responder la información.

NC: La institución no contestó la pregunta.

Institución	Programas sociales con mecanismos de participación ciudadana en su planeación		Programas sociales con mecanismos de participación ciudadana para su ejecución y su evaluación		Total de programas sociales	
	2022	2023	2022	2023	2022	2023
IVSOP	1	NA	1	NA	1	5
IDEA	6	0	NA	NA	6	2
INEPJA	NA	1	NA	1	NA	1
PFNSM	0	NC	0	NC	0	NC
DIF	0	0	3	3	7	7
UTA	NA	0	NA	0	NA	0
UTR	3	1	2	1	6	5
UTMA	NA	5	NA	0	NA	5
CECOVA		NA		NA		NA
IAPAM		NA		NA		8
IAPEMI		0		0		0
INCYTEA		2		3		3
UNPOL		NA		NA		NA
Poder Ejecutivo	1	4	6	11	6	12
CCAPAMA	0	0	1	0	2	1
CAPASJM	NA	NC	NA	NC	3	NC
IMAC	0	0	0	0	0	0
IMJUVA	NA	NA	NA	NA	1	1
IMMA	1	0	1	1	1	1
ORGOA	0	0	0	0	0	0
OOSAC	1	NA	1	NA	1	NA

Nota: RINC, ITEA, CECYTEA, COESAMED, ENA, FICOTRECE, FOJA, IADPEA, ICTEA, IFEA, INAGUA, PROESPA, RYTA, SESEA, LUPA, UTC, UTNA, CCLEA, SIFIA, CAPAPA, CAPAS-TEP, IMPLAN y el ODAPAS aclararon que no les aplicaba responder los datos.





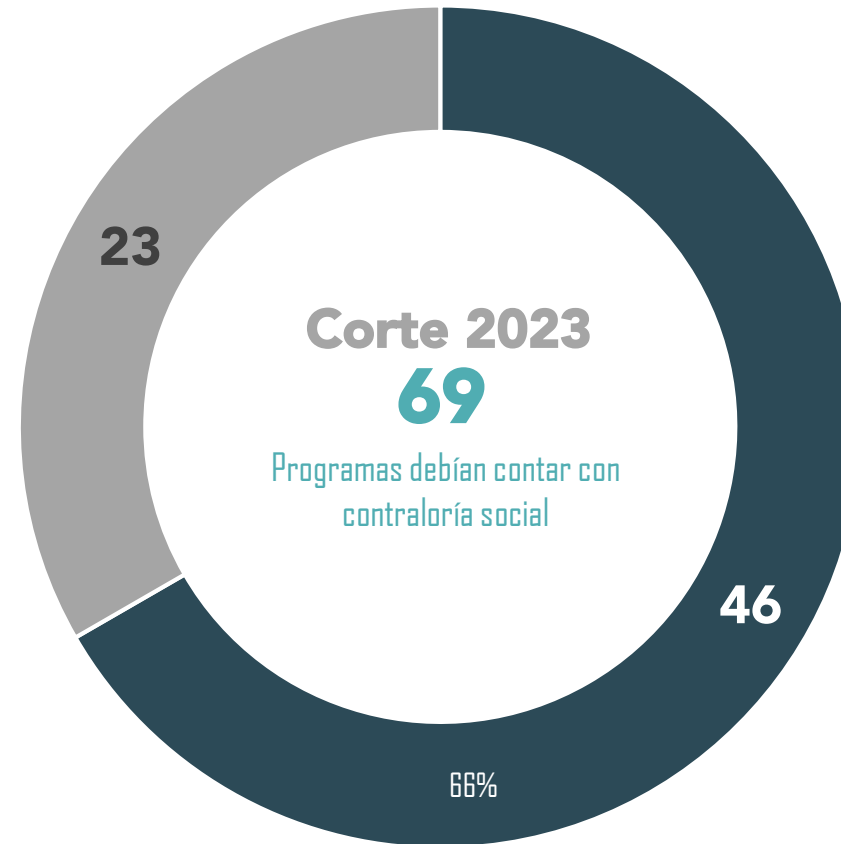
CENSOS DE GOBIERNO

2022 - 2023



Programas sociales que contaron con contraloría social

-  Programas sociales que contaron con contraloría social
-  Programas sociales que no contaron con contraloría social a pesar de que debían tener alguna



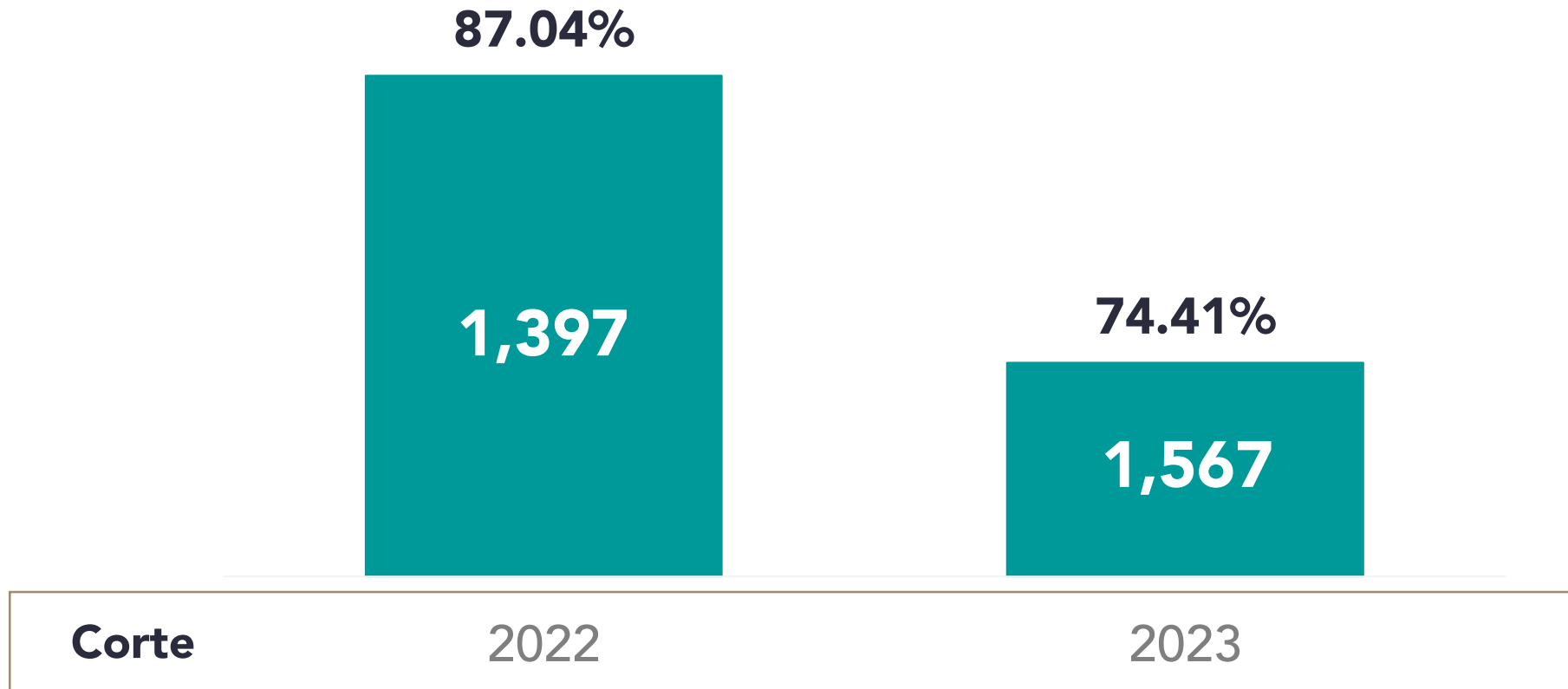


CENSOS DE GOBIERNO

2022 - 2023



Mujeres que integraron los comités de contraloría social de programas



Nota: En 2022, el porcentaje se calculó en relación con un total de 1,605 personas que formaban parte de los Comités de Contraloría Social. En 2023, el porcentaje se determinó con base a un total de 2,106 personas integrantes de estos Comités.

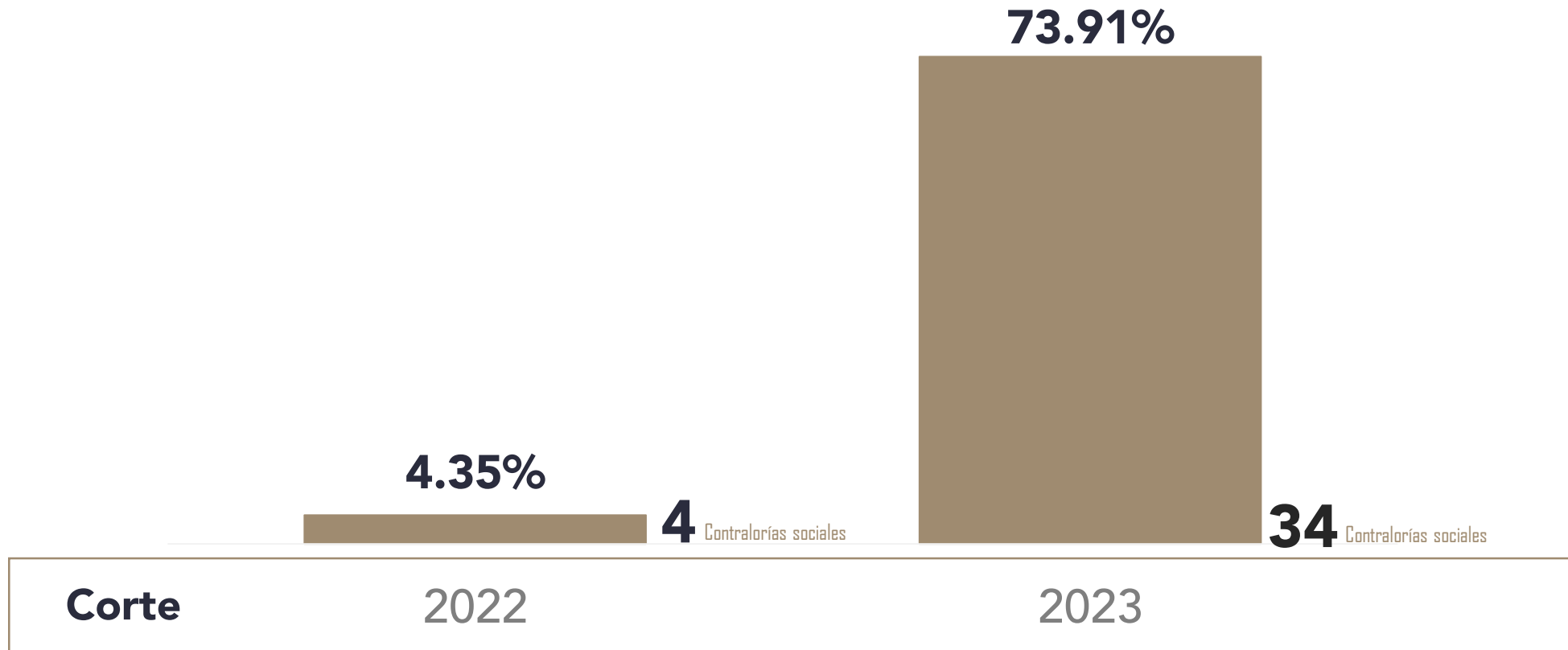


CENSOS DE GOBIERNO

2022 - 2023



Contralorías sociales que suministraron información al Comité de Participación Ciudadana





SISTEMA DE EVALUACIÓN DEL DESEMPEÑO

2022 - 2023



Corte 2022: Período comprendido entre el 01 de octubre de 2021 y el 30 de septiembre de 2022.
Corte 2023: Período comprendido entre el 01 de octubre de 2022 y el 30 de septiembre de 2023.





SISTEMA DE EVALUACIÓN DEL DESEMPEÑO

a) Evaluación del desempeño

- ▶ Lineamientos vigentes para la operación del sistema de evaluación del desempeño
- ▶ Porcentaje de programas presupuestarios evaluados
- ▶ Recomendaciones al desempeño emitidas por las instancias de evaluación y atendidas por los entes públicos





CENSOS DE GOBIERNO

2022 - 2023



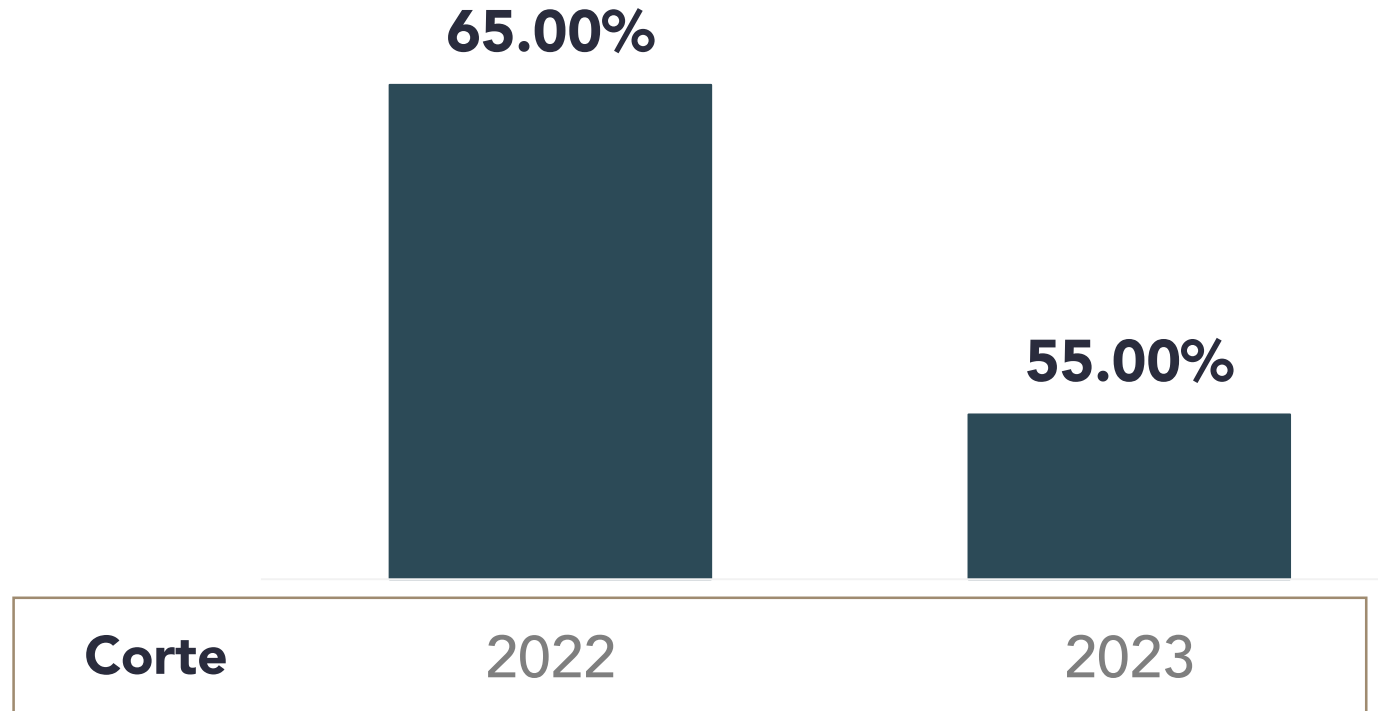
Lineamientos vigentes para la operación del sistema de evaluación del desempeño



Corte 2022 2023

Municipio de Aguascalientes	Sí	Sí
Municipio de Asientos	No	No
Municipio de Calvillo	Sí	Sí
Municipio de Cosío	No	No
Municipio de El Llano	NC	No
Municipio de Jesús María	Sí	Sí
Municipio de Pabellón de Arteaga	No	Sí
Municipio de Rincón de Romos	Sí	No
Municipio de San Francisco de los Romo	Sí	Sí
Municipio de San José de Gracia	NA	No
Municipio de Tepezalá	No	No
CDHEA	NA	No
FGEA	Sí	Sí
ITEA	Sí	NA
IEE	Sí	Sí
TEEA	Sí	Sí
UAA	Sí	Sí
Poder Ejecutivo (administración centralizada)	Sí	Sí
Poder Judicial	Sí	Sí
Poder Legislativo	Sí	NC

Porcentaje de instancias técnicas de evaluación efectivamente constituidas respecto del total que debe existir



Nota: En ambos años, el porcentaje se calculó en relación con un total de 20 instancias técnicas de evaluación.

NA: La institución refirió que no le aplicaba responder la información.

NC: La institución no contestó la pregunta.



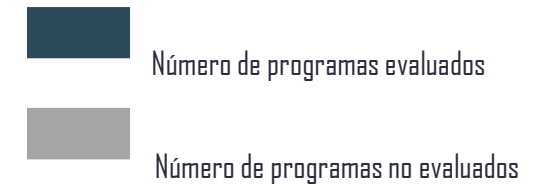
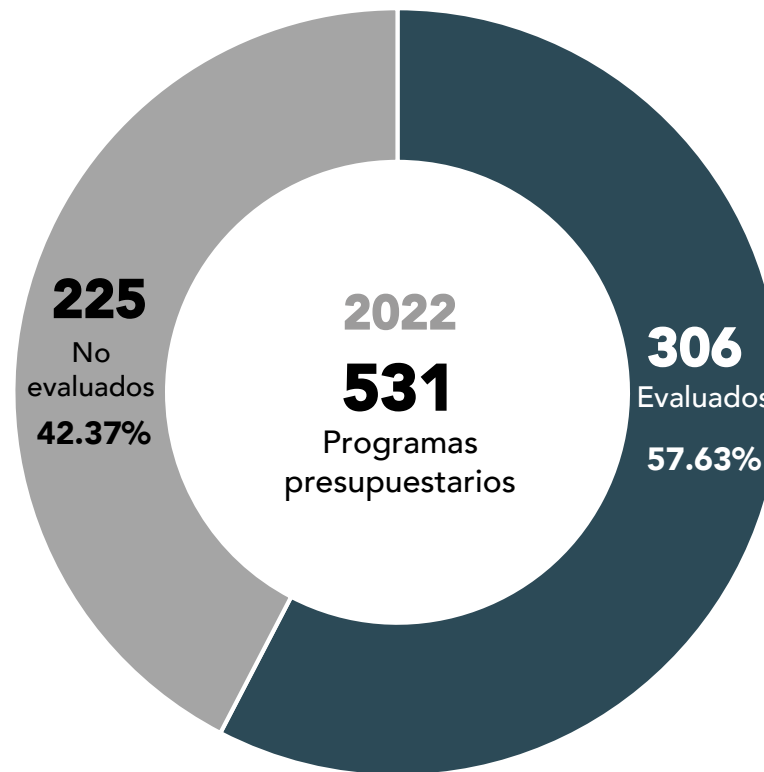
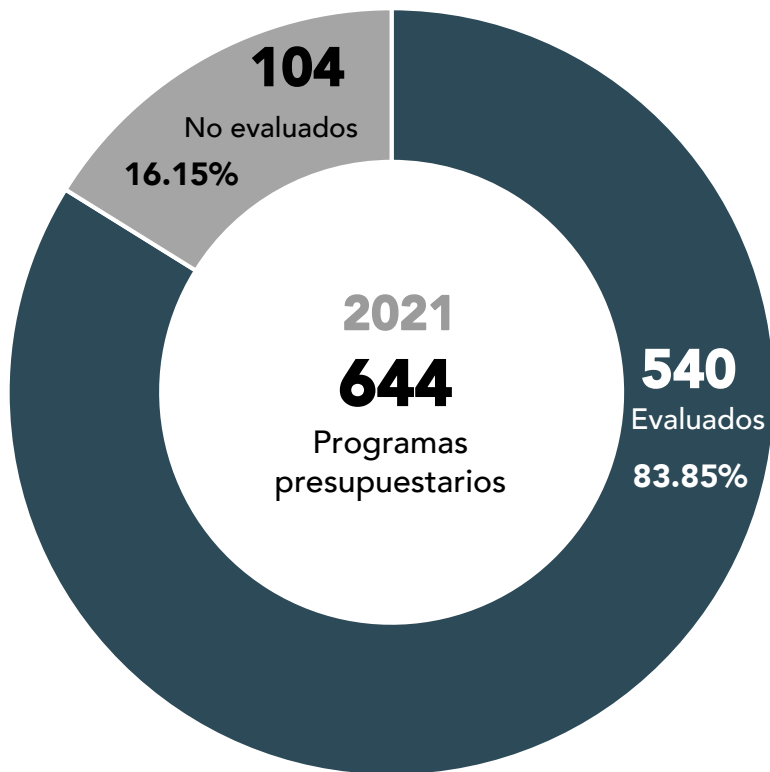
CENSOS DE GOBIERNO

2022 - 2023



Número de programas presupuestarios evaluados

Ejercicios fiscales 2021 y 2022





CENSOS DE GOBIERNO

2022 - 2023



Porcentaje de programas presupuestarios evaluados

Ejercicios fiscales 2021 y 2022



Institución	Programas presupuestarios evaluados		Total de programas presupuestarios	
	2021	2022	2021	2022
ASI	0	2	0	2
CAL	2	2	2	2
COS	0	0	0	4
LLAN	NC	3	NC	3
JMA	0	0	30	30
PAB	NA	2	NA	2
RINC	0	2	31	2
SFR	2	2	2	2
SJG	NA	1	2	1
TEP	10	0	10	9
CDHEA	1	0	1	1

Institución	Programas presupuestarios evaluados		Total de programas presupuestarios	
	2021	2022	2021	2022
FGEA	2	11	11	11
ITEA	0	1	1	1
IEEA	NA	2	2	2
TEEA	1	1	1	1
UAA	14	15	14	15
Poder Ejecutivo	502	257	502	381
Poder Judicial	1	1	1	1
Poder Legislativo	1	NC	1	NC
IMPLAN	4	4	33	61



CENSOS DE GOBIERNO

2022 - 2023



Recomendaciones al desempeño emitidas por las instancias de evaluación y atendidas por los entes públicos



Emitidas por las instancias técnicas de evaluación del gasto público estatales y las coordinaciones municipales de planeación



CENSOS DE GOBIERNO

2022 - 2023



Acrónimos

AGS	Municipio de Aguascalientes
ASI	Municipio de Asientos
CAL	Municipio de Calvillo
CAPAPA	Comisión de Agua Potable y Alcantarillado de Pabellón de Arteaga
CAPASJM	Comisión de Agua Potable, Alcantarillado y Saneamiento del Municipio de Jesús María
CAPAS-TEP	Comisión de Agua Potable, Alcantarillado y Saneamiento del Municipio de Tepezalá
CCAPAMA	Comisión Ciudadana de Agua Potable y Alcantarillado del Municipio de Aguascalientes
CCLEA	Centro de Conciliación Laboral del Estado de Aguascalientes
CDHEA	Comisión de Derechos Humanos del Estado de Aguascalientes
CECOVA	Buró de Congresos y Visitantes de Aguascalientes
CECYTEA	Colegio de Estudios Científicos y Tecnológicos del Estado de Aguascalientes
COESAMED	Comisión Estatal de Arbitraje Médico
CONALEP	Colegio de Educación Profesional Técnica del Estado de Aguascalientes
COS	Municipio de Cosío
CPC	Comité de Participación Ciudadana del Sistema Estatal Anticorrupción
DIF	Sistema para el Desarrollo Integral de la Familia del Estado
ENA	Escuela Normal de Aguascalientes
FDIA	Fideicomiso Desarrollos Industriales de Aguascalientes
FGEA	Fiscalía General del Estado
FICOTRECE	Fideicomiso Complejo Tres Centurias
IADPEA	Instituto de Asesoría y Defensoría Pública del Estado
IAJU	Instituto Aguascalentense de la Juventud
IAM	Instituto Aguascalentense de las Mujeres
IAPAM	Instituto Aguascalentense de las Personas Adultas Mayores
IAPEMI	Instituto Aguascalentense de las Personas Migrantes
ICA	Instituto Cultural de Aguascalientes
ICTEA	Instituto de Capacitación para el Trabajo del Estado de Aguascalientes
IDEA	Instituto del Deporte del Estado de Aguascalientes
IEA	Instituto de Educación de Aguascalientes
IEEA	Instituto Estatal Electoral
IIFEA	Instituto de Infraestructura Física Educativa del Estado de Aguascalientes
IMAC	Instituto Municipal Aguascalentense para la Cultura
IMJUVA	Instituto Municipal de la Juventud de Aguascalientes
IMMA	Instituto Municipal de la Mujer de Aguascalientes
IMPLAN	Instituto Municipal de Planeación de Aguascalientes

INAGUA	Instituto del Agua
INCYTEA	Instituto de Ciencia y Tecnología del Estado de Aguascalientes
INEPJA	Instituto para la Educación de las Personas Jóvenes y Adultas de Aguascalientes
ISSEA	Instituto de Servicios de Salud del Estado
ISSSSPEA	Instituto de Seguridad y Servicios Sociales para los Servidores Públicos del Estado de Aguascalientes
ITEA	Instituto de Transparencia del Estado de Aguascalientes
IVSOP	Instituto de Vivienda Social y Ordenamiento de la Propiedad
JMA	Municipio de Jesús María
LLAN	Municipio de El Llano
OOAPAS	Organismo Operador de Agua Potable, Alcantarillado y Saneamiento de Rincón de Romos
OOSAC	Organismo Operador de Servicios de Agua de Calvillo
ORGOA	Organismo Operador de Agua del Municipio de San Francisco de los Romo
PAB	Municipio de Pabellón de Arteaga
PFNSM	Patronato de la Feria Nacional de San Marcos
Poder Ejecutivo	Poder Ejecutivo (administración centralizada)
Poder Judicial	Poder Judicial
Poder Legislativo	Poder Legislativo
PROESPA	Procuraduría Estatal de Protección al Ambiente
RINC	Municipio de Rincón de Romos
RYTA	Radio y Televisión de Aguascalientes
SESEA	Secretaría Ejecutiva del Sistema Estatal Anticorrupción
SFR	Municipio de San Francisco de los Romo
SIFIA	Sistema de Financiamiento de Aguascalientes
SJG	Municipio de San José de Gracia
TEEA	Tribunal Electoral del Estado
TEP	Municipio de Tepezalá
UAA	Universidad Autónoma de Aguascalientes
UNPOL	Universidad de la Policía y Ciencias de la Seguridad de Aguascalientes
UPA	Universidad Politécnica de Aguascalientes
UTA	Universidad Tecnológica de Aguascalientes
UTC	Universidad Tecnológica de Calvillo
UTMA	Universidad Tecnológica Metropolitana
UTNA	Universidad Tecnológica del Norte de Aguascalientes
UTR	Universidad Tecnológica de El Retoño





CENSOS DE GOBIERNO

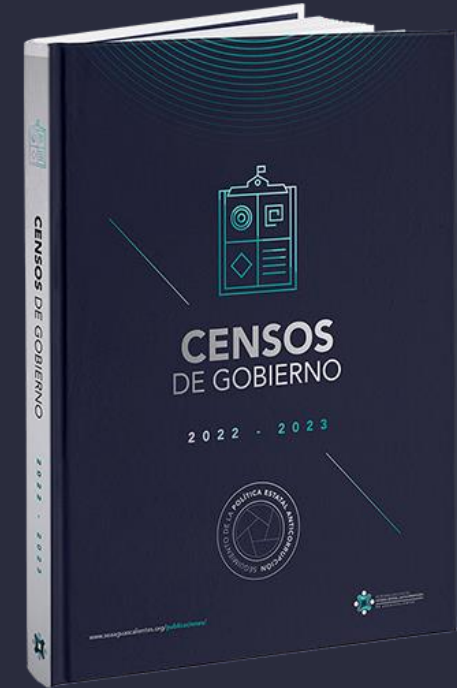
2022 - 2023



Los Censos de Gobierno coordinados por la SESEA Aguascalientes, entregan al Comité Coordinador local, resultados alineados a la Metodología de Evaluación y Seguimiento de la Política Estatal Anticorrupción, ahora con datos relativos al desempeño de los 68 entes públicos activos al 30 de septiembre del año 2023, más el Comité de Participación Ciudadana del Sistema Estatal Anticorrupción.

En su realización, participaron 250 enlaces informantes (96% de los convocados) quienes hicieron entrega de 10,905 respuestas (el 94% de las requeridas) encaminadas a calificar el progreso de nuestra entidad federativa en la prevención, detección y sanción de faltas administrativas y hechos de corrupción, así como en el control y fiscalización de los recursos públicos.

Con ello, se contribuye a que las autoridades del Comité Coordinador promuevan las prioridades de la política anticorrupción en el ámbito de su competencia, mediante acciones conjuntas y coherentes motivadas sobre la base de evidencia anticorrupción.



Descarga los resultados del Censo en formato de datos abiertos

https://seaaguascalientes.org/publicaciones/docs/Censo_Gobierno_2023/Censo_Gobierno_2022-2023_Respuestas.xlsx





CENSOS DE GOBIERNO 2022 - 2023 PRINCIPALES RESULTADOS



Corte 2022: Período comprendido entre el 01 de octubre de 2021 y el 30 de septiembre de 2022.

Corte 2023: Período comprendido entre el 01 de octubre de 2022 y el 30 de septiembre de 2023.