


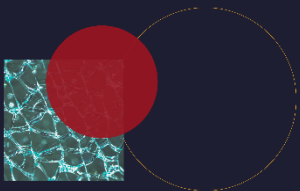


SECRETARÍA EJECUTIVA DEL
SISTEMA ESTATAL ANTICORRUPCIÓN
DE AGUASCALIENTES

enacit + EMPRE 2025 | SAS



**Encuesta en Materia de Anticorrupción
y Cultura de la Integridad**



> DIRECTORIO

EMPRE
SAS

Brenda Ileana Macías de la Cruz
Secretaria Técnica

Julien Pariset
Director General de Vinculación y Políticas Públicas

Enlaces de Políticas Públicas:
Helena Zapata Macías
Zaira Ortega Ibarra

Eduardo de Jesús Araujo Cárdenas
Jefe del Departamento de Riesgos y Denuncias

Luis Ángel Medina Ventura
Enlace de Riesgos y Denuncias

Departamento de Comunicación:
Gerzzaín Argenis Martínez Lara
Jaime Samuel Smith Ordaz



Encuesta en Materia de Anticorrupción y Cultura de la Integridad (ENACIT) 2025,
a empresas afiliadas a organizaciones de empleadores o sindicatos patronales.
(Reporte gráfico)

PUBLICADO EN MARZO DE 2026

➤ **Secretaría Ejecutiva del Sistema Estatal Anticorrupción de Aguascalientes**
Dirección General de Vinculación y Políticas Públicas
Departamento de Políticas Públicas

➤ **Cuestionario:** Zaira Ortega, Helena Zapata, Ricardo Rivera y Julien Pariset
Análisis de datos: Ricardo Rivera García
Diseño: Gerzzaín Martínez

La Secretaría Ejecutiva del Sistema Estatal Anticorrupción es un organismo público descentralizado, no sectorizado, del Poder Ejecutivo del Estado de Aguascalientes, con personalidad jurídica propia y patrimonio propio, con autonomía técnica y de gestión, conforme lo establece el artículo 24 del Sistema Estatal Anticorrupción de Aguascalientes.

➤ **Secretaría Ejecutiva del Sistema Estatal Anticorrupción de Aguascalientes**
Av. Las Américas 1622, Piso 4, C.P. 20235,
Aguascalientes, Ags., México

Teléfono: (449) 506.94.00

Correos electrónicos:
repcion@seaaguascalientes.org
dgpolicas@seaaguascalientes.org

Página web
www.seaaguascalientes.org
www.seaaguascalientes.org/publicaciones

Material gratuito, prohibida su venta. Se permite la reproducción parcial de los textos publicados por la Secretaría Ejecutiva del Sistema Estatal Anticorrupción de Aguascalientes sin solicitar permiso previo, identificando la fuente.



Agradecimientos

La Secretaría Ejecutiva del Sistema Estatal Anticorrupción de Aguascalientes expresa su reconocimiento y agradecimiento a la Confederación Patronal de la República Mexicana el Aguascalientes (**COPARMEX Aguascalientes**), al capítulo en Aguascalientes de la organización de Mujeres Empresarias Mexicanas, A.C. (**MEMAC**), así como a sus empresas afiliadas que colaboraron en la aplicación de la **Encuesta en Materia de Anticorrupción y Cultura de la Legalidad 2025**.

Nuestro agradecimiento especial a la Lic. Nora Eva Cardona Ruiz, Presidenta con mandato cumplido de MEMAC, cuya apertura hizo posible asimismo este esfuerzo compartido para recabar percepciones, actitudes y experiencias de las empresas en la realización de trámites gubernamentales.



Mtro. Juan Carlos Soledad Pérez
Presidente de Confederación Patronal de la República Mexicana, Aguascalientes



Lic. Samantha Eblin Aguilar Gutiérrez
Presidenta de Mujeres Empresarias Mexicanas A.C.



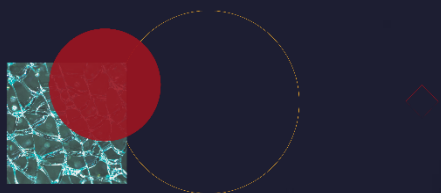
> REPORTE GRÁFICO <

**Encuesta en Materia de Anticorrupción
y Cultura de la Integridad**



ÍNDICE


	PÁGINA
• Objetivo	07
• Perfil de las empresas	08
• Frecuencia percibida de corrupción en el gobierno	15
• Victimización de las empresas	20
• Trámites gubernamentales	23
• Presencia de elementos de políticas de integridad en empresas	36
• Metodología	42



OBJETIVO

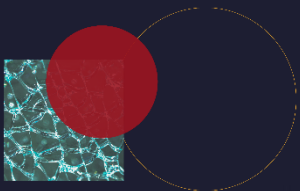
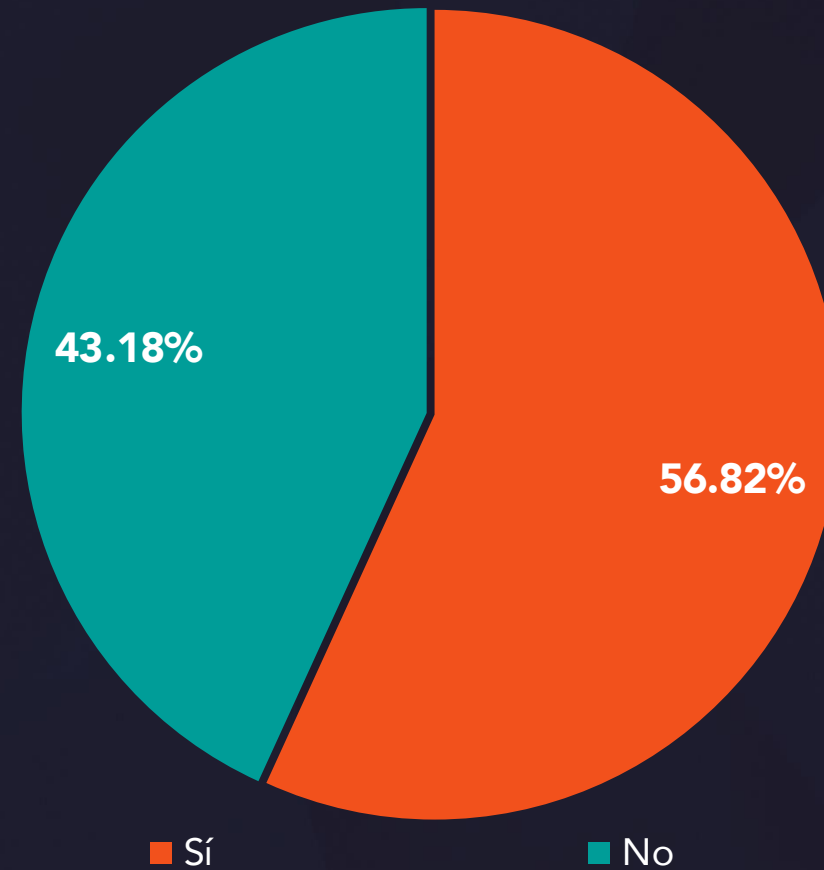
Recabar información sobre las **percepciones y experiencias** de las empresas ubicadas en el Estado de Aguascalientes en relación con la **corrupción**, la realización de **trámites gubernamentales**, la implementación de **políticas de integridad** empresarial y la **victimización** asociada a distintos tipos de delitos.

PERFIL DE LAS EMPRESAS



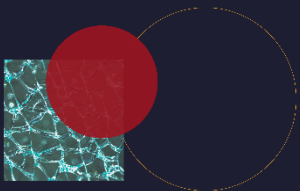
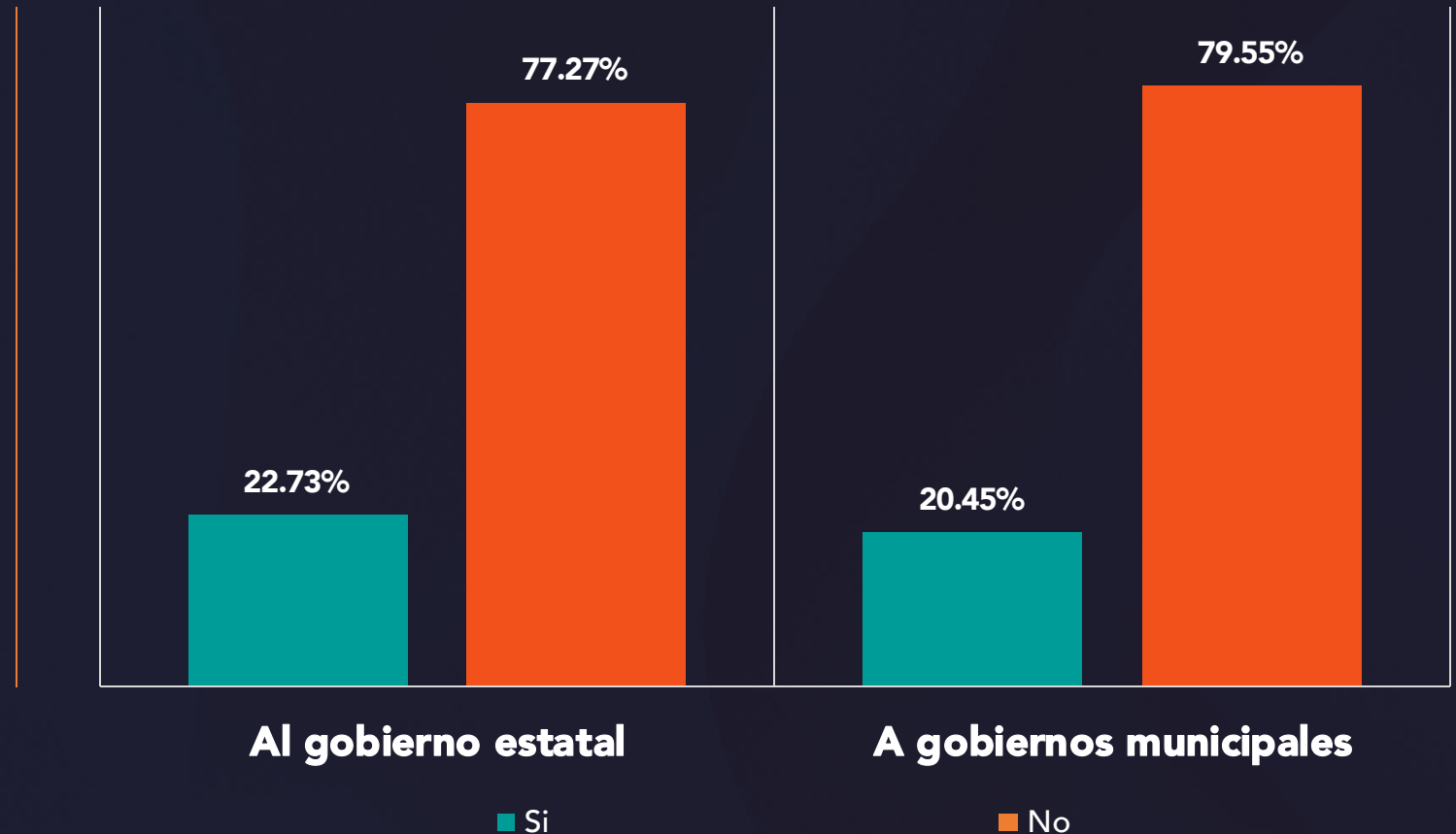
Perfil de las empresas

¿Su empresa está afiliada a una organización de empleadores o algún sindicato patronal independiente de Aguascalientes?




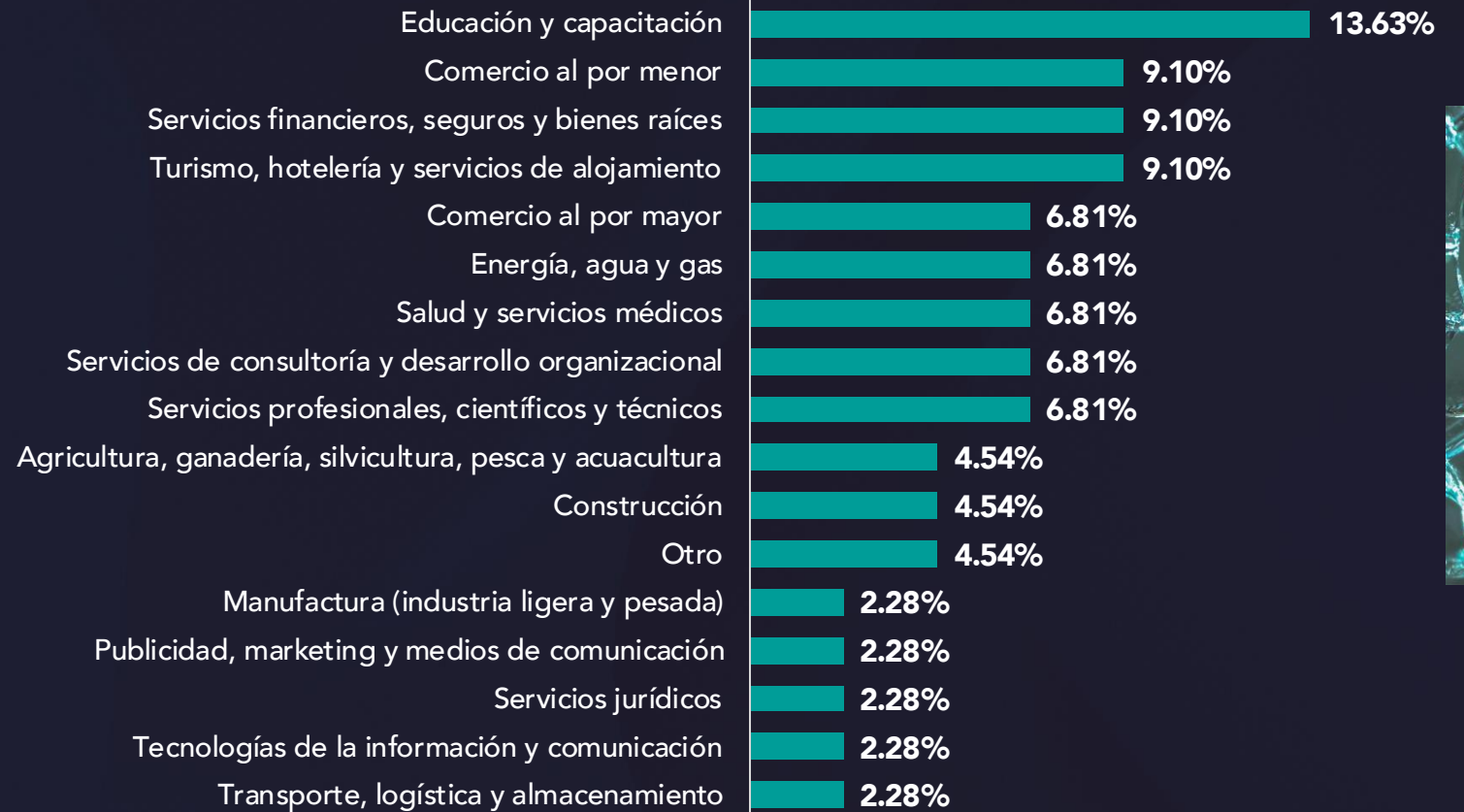
Perfil de las empresas

En los últimos 12 meses ¿su empresa ha participado en procesos de contratación o ventas en Aguascalientes?



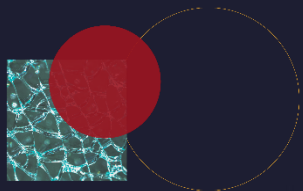
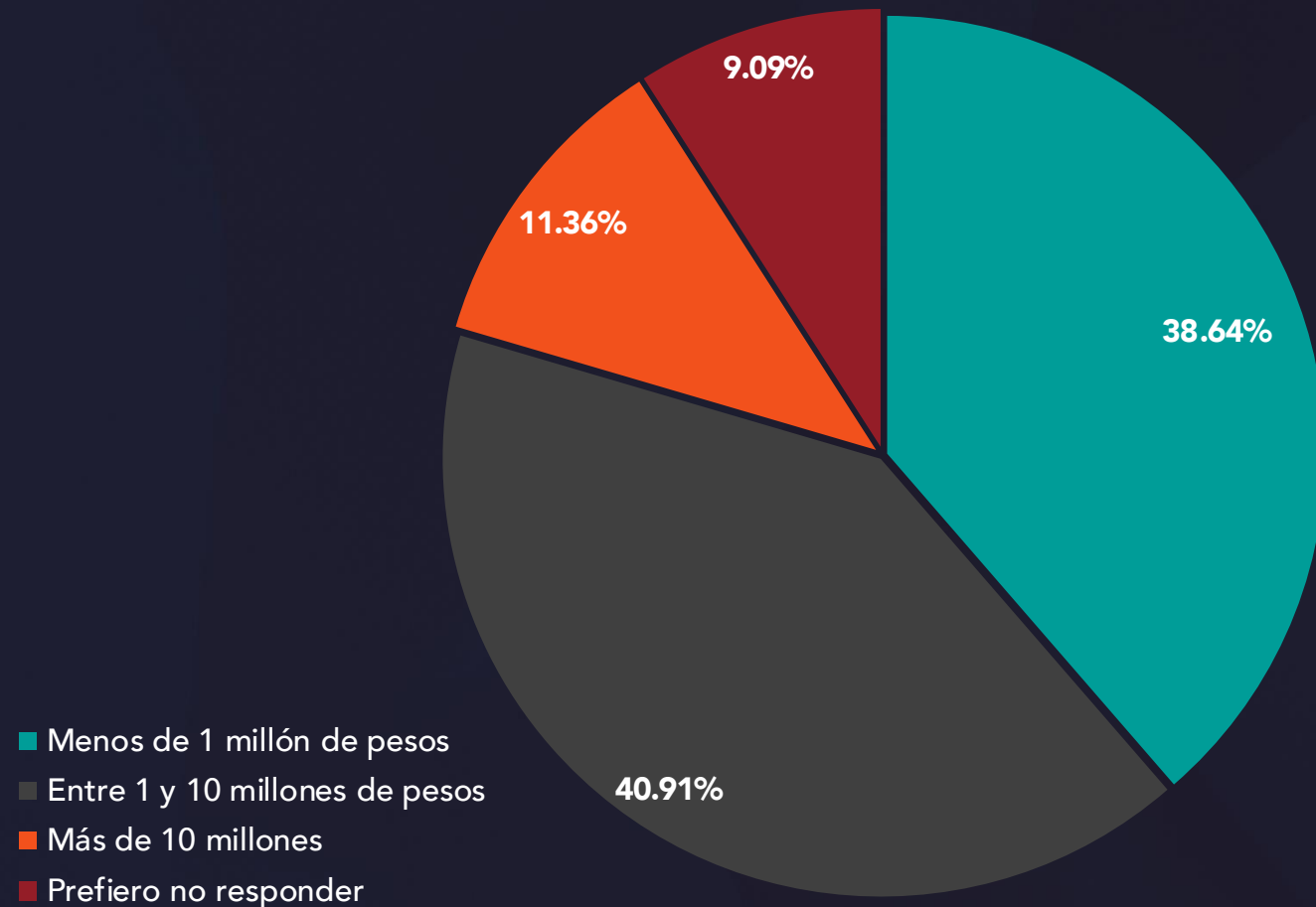
Perfil de las empresas

¿A qué sector productivo pertenece su empresa?



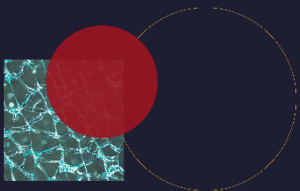
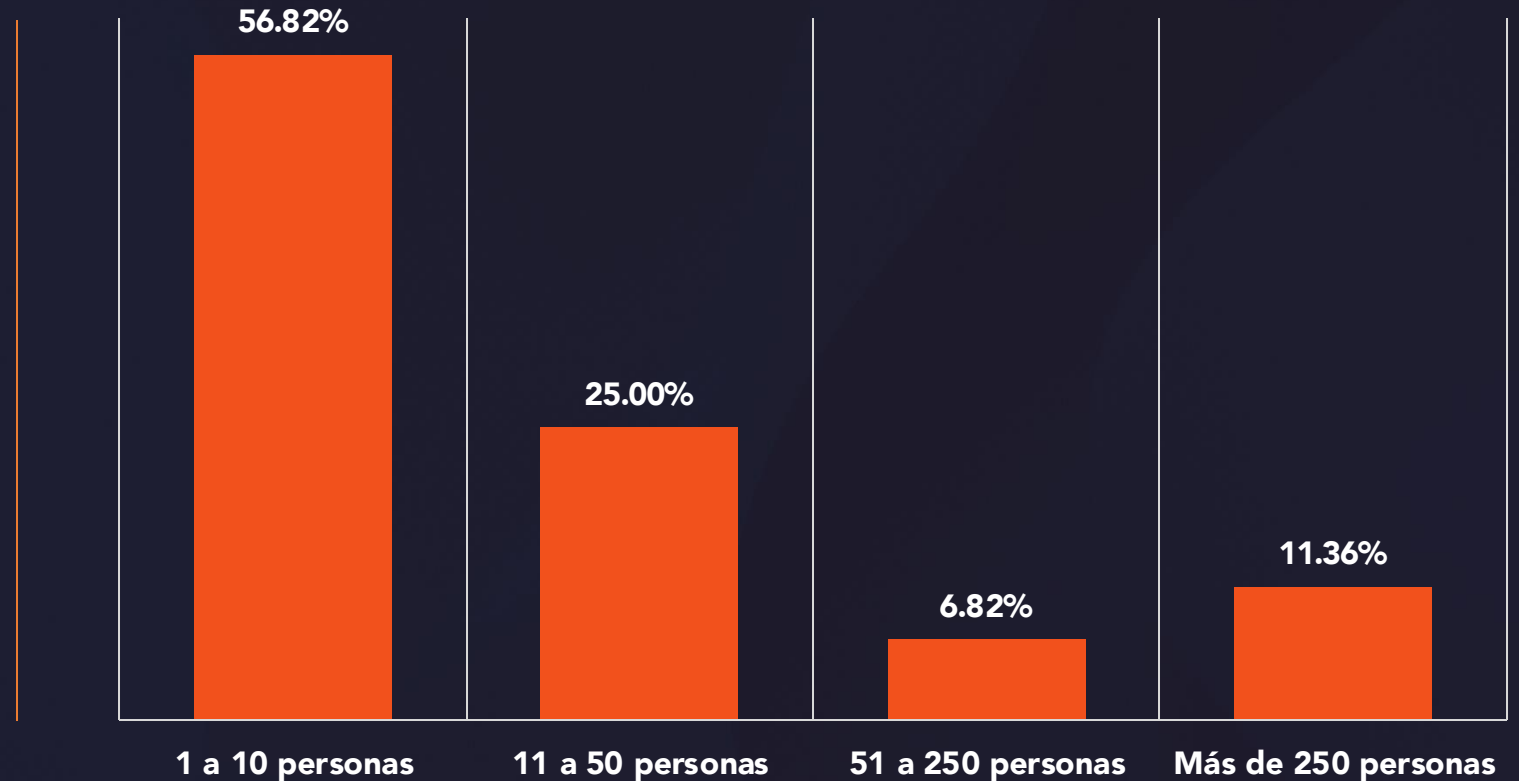
Perfil de las empresas

¿Cuál es el rango aproximado de facturación anual (ingresos brutos) de su empresa?



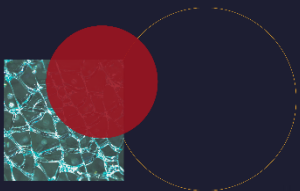
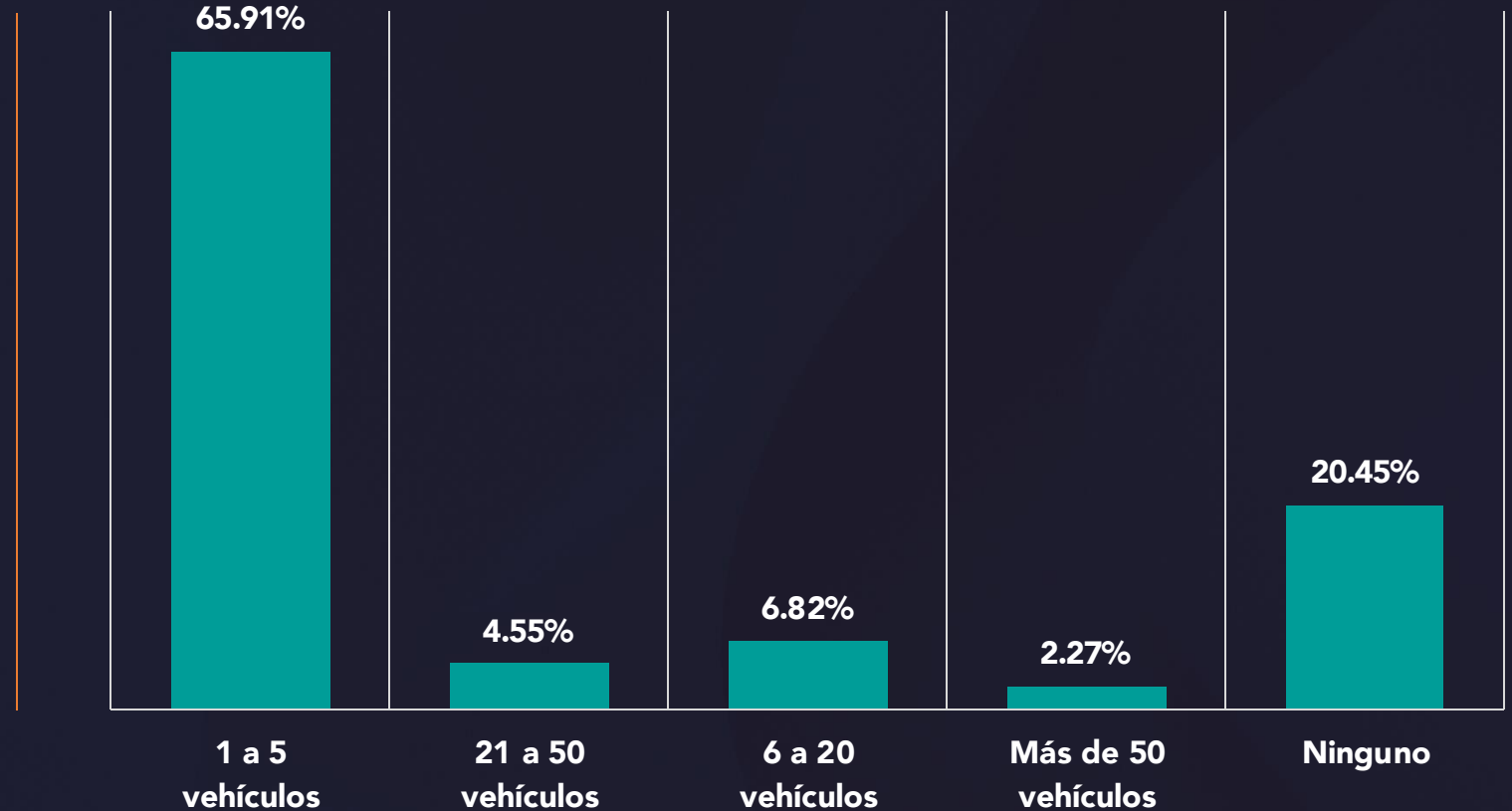
> Perfil de las empresas

En el Estado de Aguascalientes, ¿Cuántas **personas trabajan** actualmente en **su empresa**, excluyendo al propietario y a los socios?

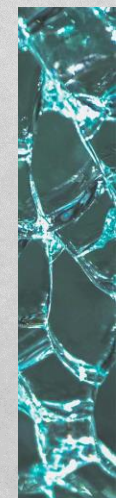




Perfil de las empresas

¿Cuántos vehículos pertenecientes a la empresa circulan actualmente en el Estado de Aguascalientes?

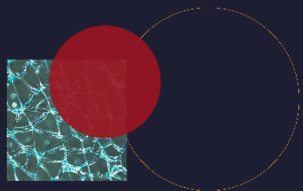
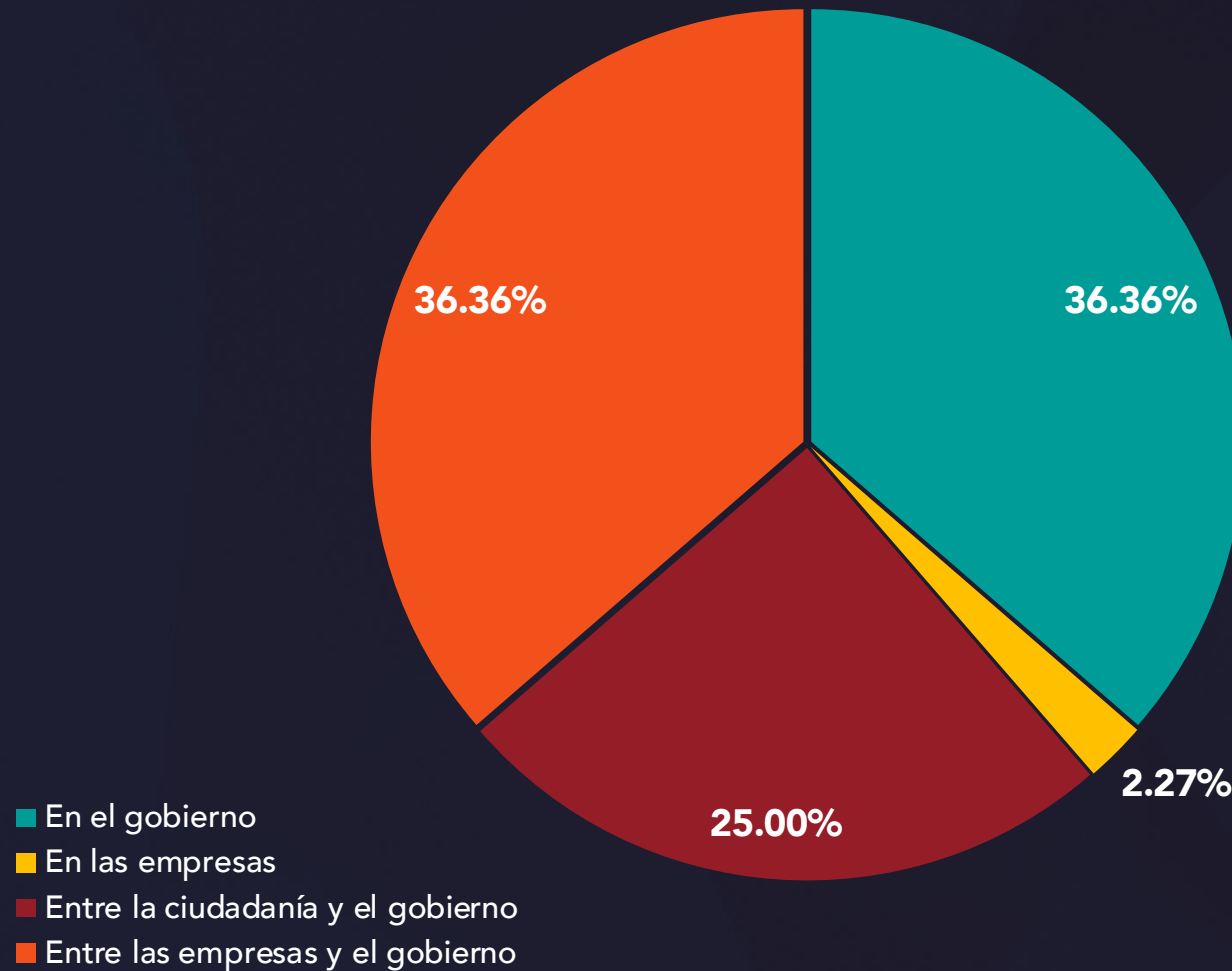


FRECUENCIA PERCIBIDA DE CORRUPCIÓN EN EL GOBIERNO



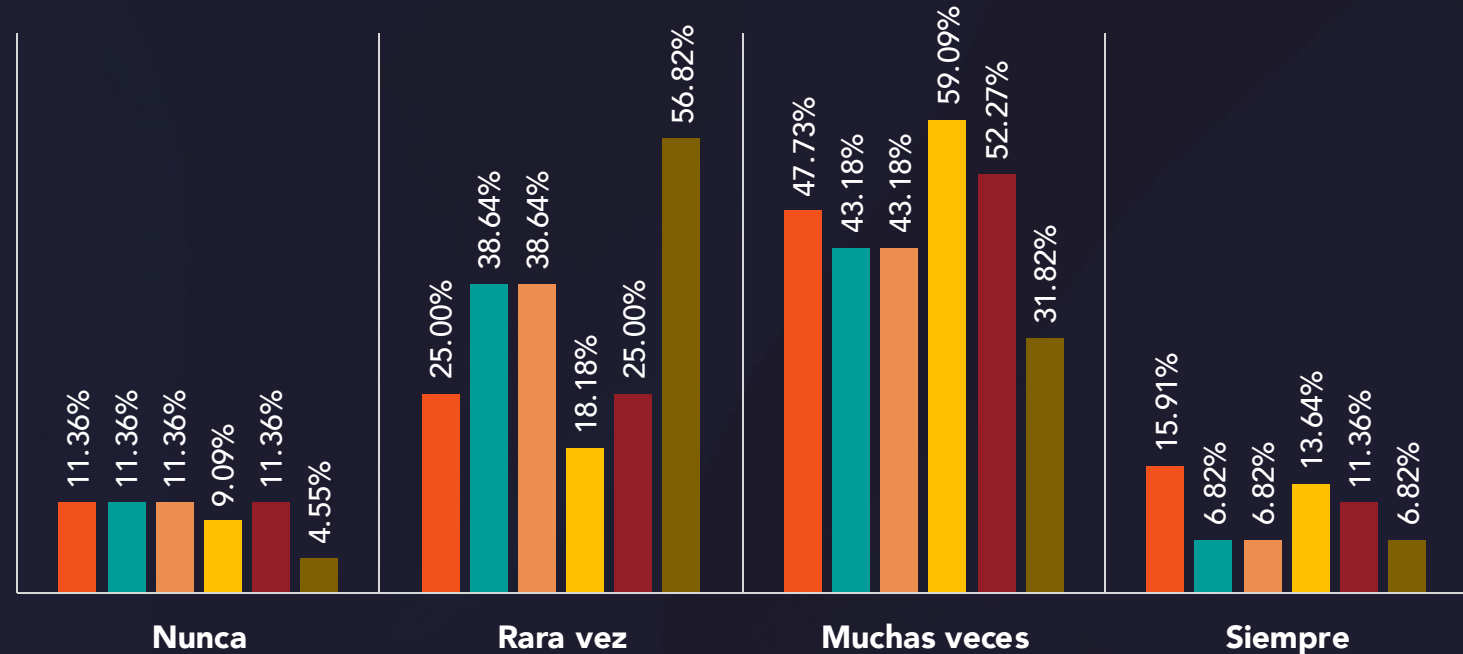
Percepción de corrupción

¿En dónde cree usted que se dan más actos de corrupción?

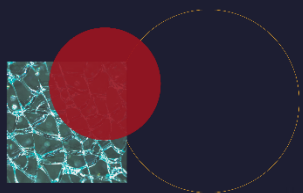


Percepción de corrupción

¿Con qué frecuencia considera que hay prácticas de corrupción en los siguientes ámbitos?



- En el gobierno del Estado de Aguascalientes
- En los gobiernos municipales de Aguascalientes
- En las instituciones que regulan o inspeccionan a las empresas (por ejemplo: licencias, protección civil, salubridad, verificación ambiental, etc.)
- En los procesos de contratación o compras públicas del gobierno estatal
- En los procesos de contratación o compras públicas del gobierno municipal
- En el otorgamiento de apoyos gubernamentales a empresas



Cruces socioeconómicos

TAMAÑO DE LA UNIDAD ECONÓMICA Y FRECUENCIA PERCIBIDA DE CORRUPCIÓN EN EL SECTOR PÚBLICO LOCAL

De las 44 unidades económicas que participaron en el levantamiento, 25 (56.8%) corresponden a microempresas en las que laboran hasta 10 trabajadores, mientras que el 43.2% restante se compone de empresas con 11 o más empleados (pequeñas, medianas o grandes). Esta composición permite explorar de manera descriptiva si existen diferencias en la percepción de la corrupción según el tamaño de la empresa.

En relación con la percepción de prácticas de corrupción en el gobierno estatal, 13 de las 25 microempresas participantes (52%) consideran que estas ocurren "siempre" o "muchas veces", mientras que esta percepción aumenta a 15 de 19 empresas con 11 o más trabajadores (78.9%). Una diferencia similar se observa en los procesos de contratación o compras públicas del gobierno estatal, donde 16 de 25 microempresas (64%) reportan esta percepción frente a 16 de 19 empresas de mayor tamaño (84.2%).

En los procesos de contratación o compras públicas de los gobiernos municipales, la percepción de alta frecuencia de corrupción se presenta en 14 de 25 microempresas (56%) pero en 14 de 19 empresas con 11 o más trabajadores (73.7%).

En términos descriptivos, los resultados sugieren que las empresas con 11 o más trabajadores tienden a reportar con mayor frecuencia la existencia de prácticas de corrupción en los ámbitos de interacción con el sector público estatal y municipal, asociados a los procesos de contratación pública.

No obstante, estos resultados deben interpretarse con cautela. El estudio se basa en una muestra pequeña (44 empresas) y no probabilística, y no permiten realizar inferencias estadísticas ni generalizaciones representativas sobre el conjunto de empresas afiliadas a COPARMEX Aguascalientes o MEMAC A.C., o sobre el conjunto de empresas del Estado. Las diferencias observadas deben entenderse como indicios descriptivos dentro de los grupos participantes.

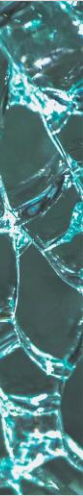

Cruces socioeconómicos

En el Estado de Aguascalientes,
¿Cuántas personas trabajan
actualmente en su empresa,
excluyendo al propietario y a los
socios?

¿Con qué frecuencia considera que hay prácticas de corrupción en los siguientes ámbitos:

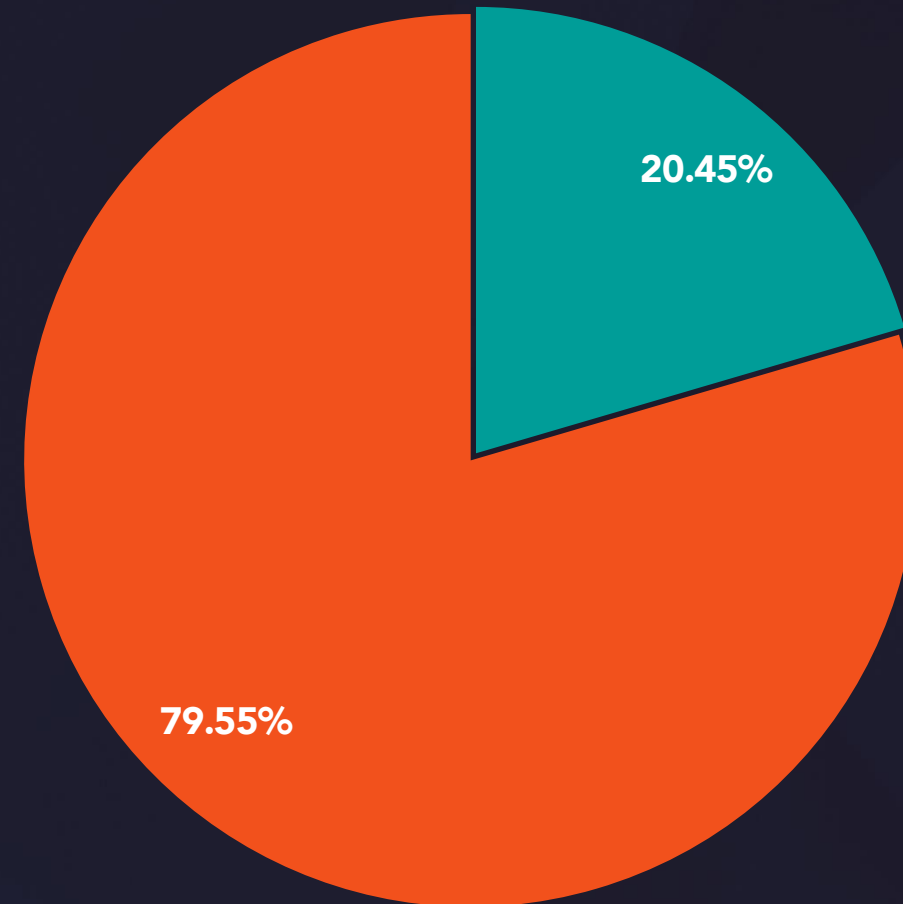
		1 a 10 personas	11 o más personas
En el gobierno del Estado de Aguascalientes ?	Siempre / Muchas veces Rara vez / Nunca	13 (52.0%) 12 (48.0%)	15 (78.9%) 4 (21.1%)
En los gobiernos municipales de Aguascalientes ?	Siempre / Muchas veces Rara vez / Nunca	11 (44.0%) 14 (56.0%)	11 (57.9%) 8 (42.1%)
En las instituciones que regulan o inspeccionan a las empresas (por ejemplo: licencias, protección civil, salubridad, verificación ambiental, etc.)?	Siempre / Muchas veces Rara vez / Nunca	10 (40.0%) 15 (60.0%)	10 (52.6%) 9 (47.4%)
En los procesos de contratación o compras públicas del gobierno estatal ?	Siempre / Muchas veces Rara vez / Nunca	16 (64.0%) 9 (36.0%)	16 (84.2%) 3 (15.8%)
En los procesos de contratación o compras públicas del gobierno municipal ?	Siempre / Muchas veces Rara vez / Nunca	14 (56.0%) 11 (44.0%)	14 (73.7%) 5 (26.3%)
En el otorgamiento de apoyos gubernamentales a empresas ?	Siempre / Muchas veces Rara vez / Nunca	9 (36.0%) 16 (64.0%)	8 (42.1%) 11 (57.9%)

VICTIMIZACIÓN DE LAS EMPRESAS

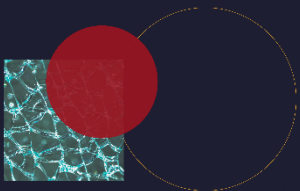


> Victimización de empresas

En el último año,
¿Su empresa fue
víctima de algún
delito ocurrido en
Aguascalientes?

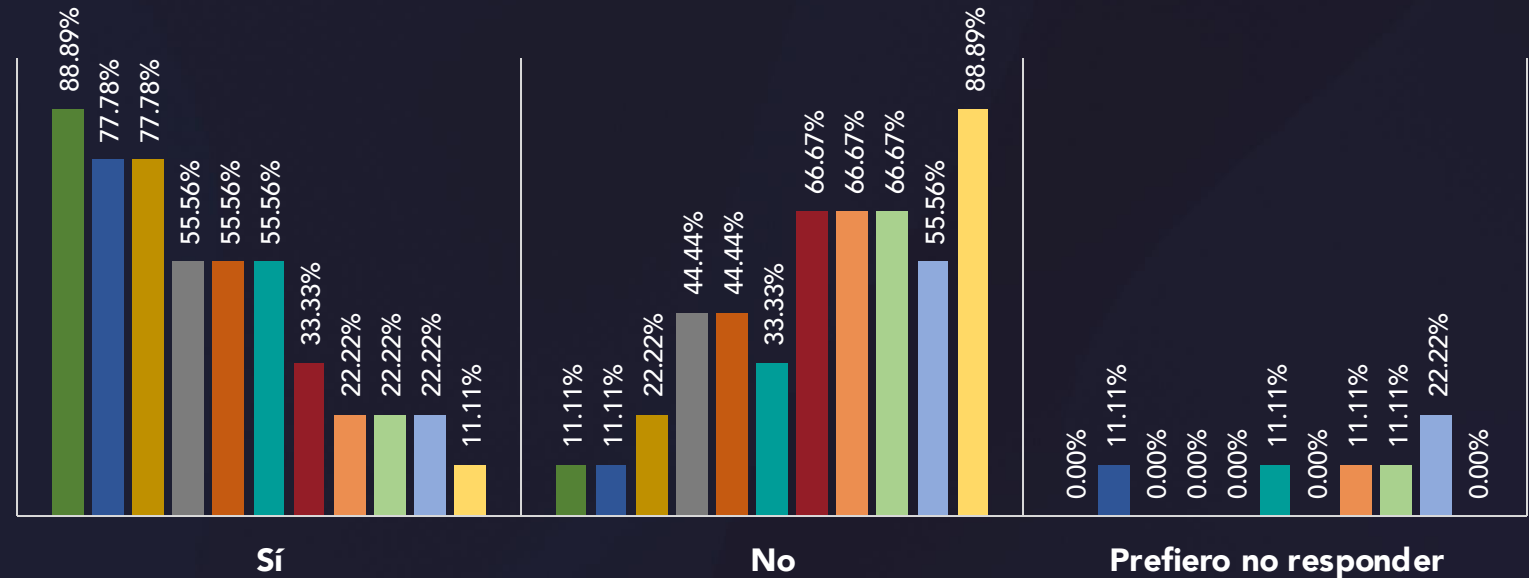


■ Sí
■ No



Victimización de empresas


En los últimos 12 meses ¿Qué tipos de delitos cometidos en el Estado de Aguascalientes, ha sufrido su empresa?*



- Daños a instalaciones o equipo
- Robo de mercancía o bienes en tránsito
- Robo interno u "hormiga"
- Extorsión o cobro de piso
- Delitos informáticos (acceso no autorizado, robo de datos, etc.)
- Solicitudes de soborno para realizar o agilizar trámites, evitar sanciones o permitir operaciones
- Fraude por parte de clientes o proveedores
- Robo de vehículos propiedad de la empresa
- Fraude bancario o financiero
- Otros delitos
- Secuestro o intento de secuestro relacionado con personal de la empresa

* Del 20.45% de las empresas que, en el último año, afirmaron ser víctima de algún delito ocurrido en Aguascalientes.


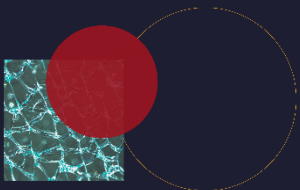
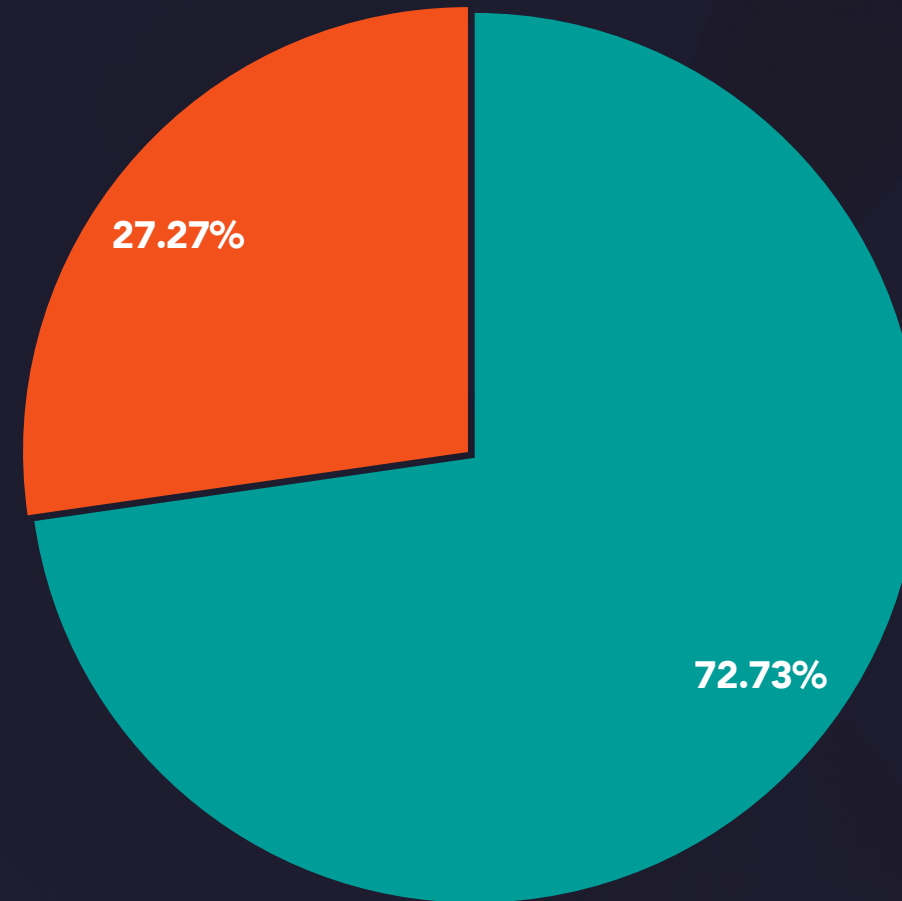
TRÁMITES GUBERNAMENTALES



Trámites gubernamentales

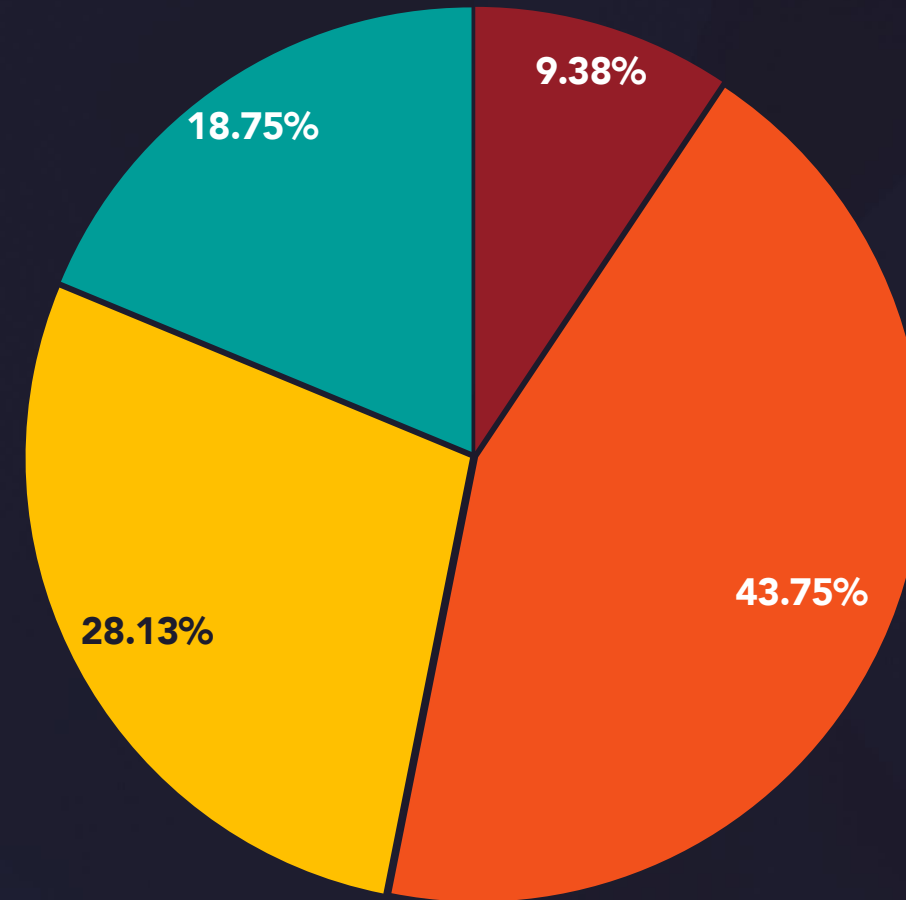
En los últimos 12 meses, ¿Su empresa **realizó** en Aguascalientes algún **trámite gubernamental** necesario para su operación o funcionamiento?

■ Sí
■ No



Trámites gubernamentales

¿Qué tan difícil le resulta **cumplir** con los **trámites gubernamentales** que requiere su empresa?*

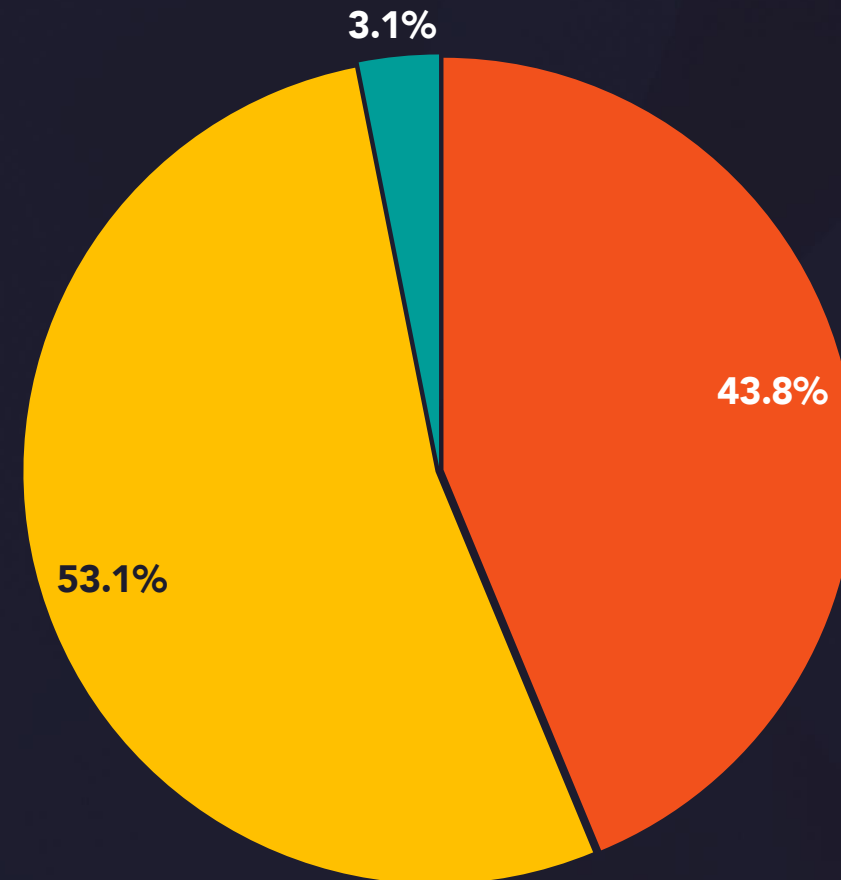


- Muy difícil
- Algo difíciles
- Poco difíciles
- Nada difícil

* Del 72.73% de las empresas que, en el último año, afirmaron realizar algún trámite gubernamental.

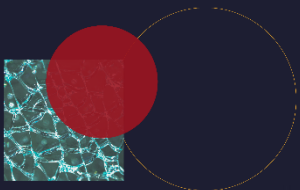
Trámites gubernamentales

¿Qué tan claros le parecen los requisitos y procedimientos establecidos por las autoridades para realizar trámites?*



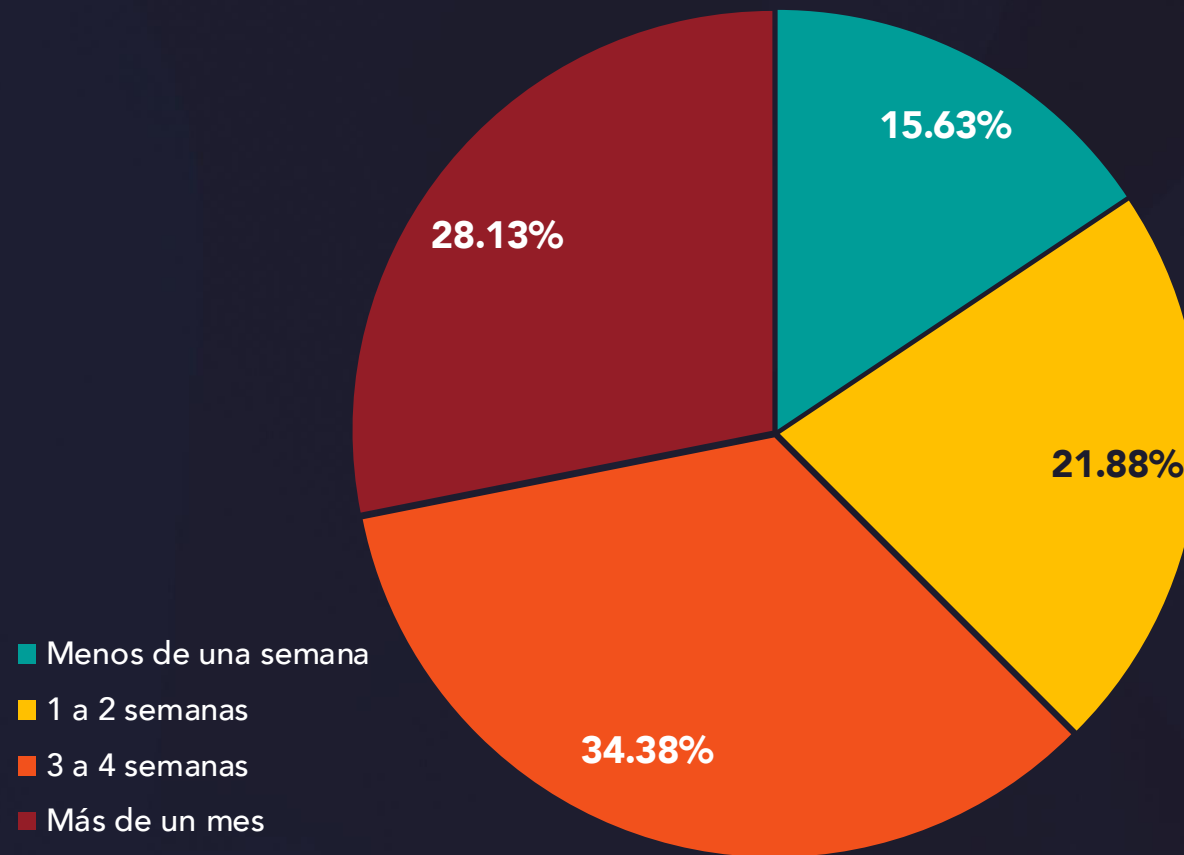
- Poco claros
- Claros
- Muy claros

* Del 72.73% de las empresas que, en el último año, afirmaron realizar algún trámite gubernamental.



Trámites gubernamentales

¿En promedio, cuánto tiempo tarda en completar un trámite gubernamental relevante para su empresa?*

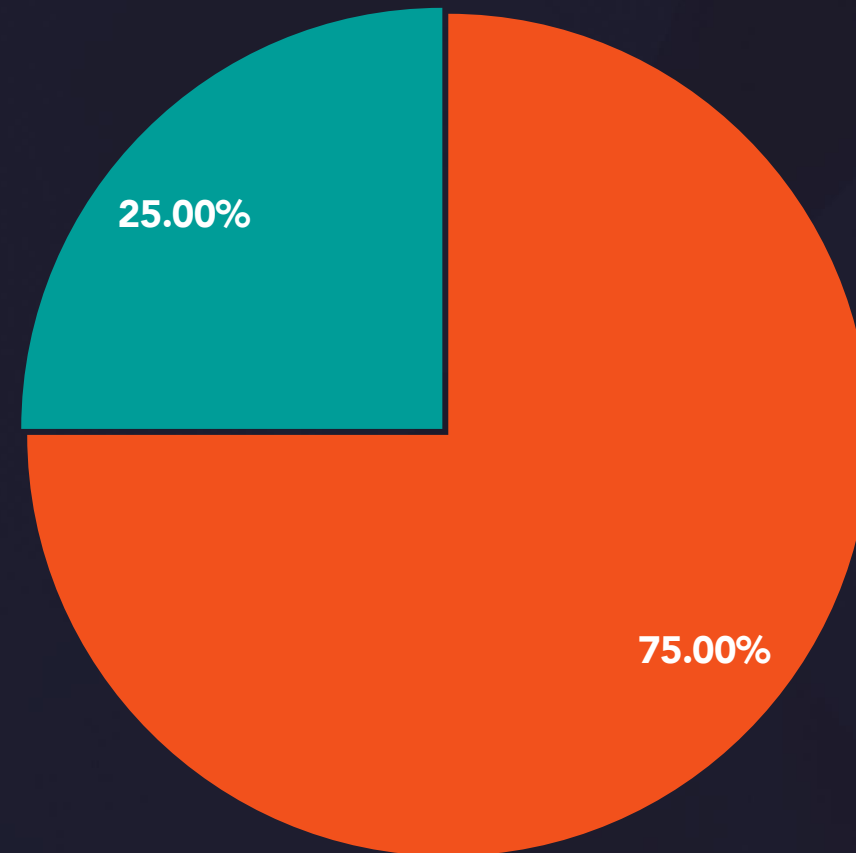


* Del 72.73% de las empresas que, en el último año, afirmaron realizar algún trámite gubernamental.

Trámites gubernamentales

¿Ha experimentado retrasos importantes en trámites por causas ajenas a su empresa?*

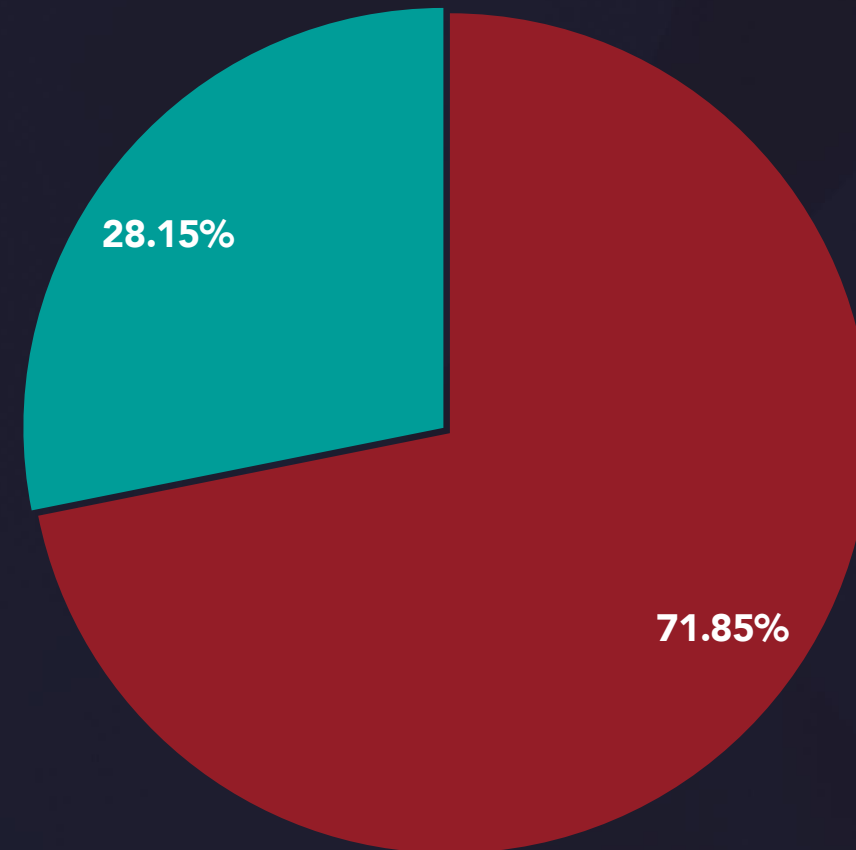
- Sí
- No



* Del 72.73% de las empresas que, en el último año, afirmaron realizar algún trámite gubernamental.

Trámites gubernamentales

¿Considera que **denunciar actos de corrupción** en trámites puede **traer consecuencias negativas** para su empresa?*

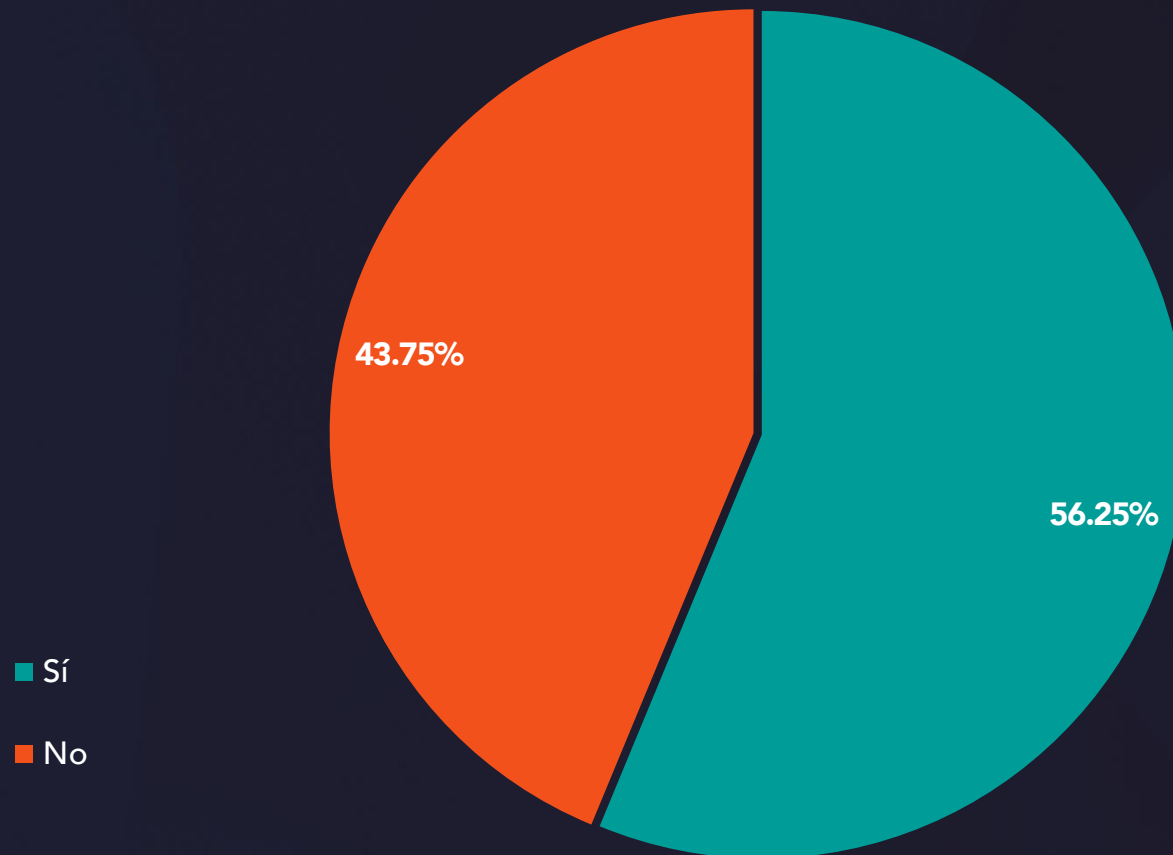


■ Sí
■ No

* Del 72.73% de las empresas que, en el último año, afirmaron realizar algún trámite gubernamental.

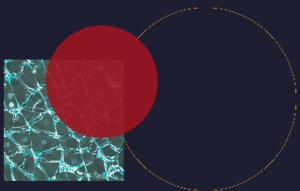
Trámites gubernamentales

¿En los últimos 12 meses ha utilizado el portal del trámites y servicios empresariales del gobierno del Estado de Aguascalientes?*



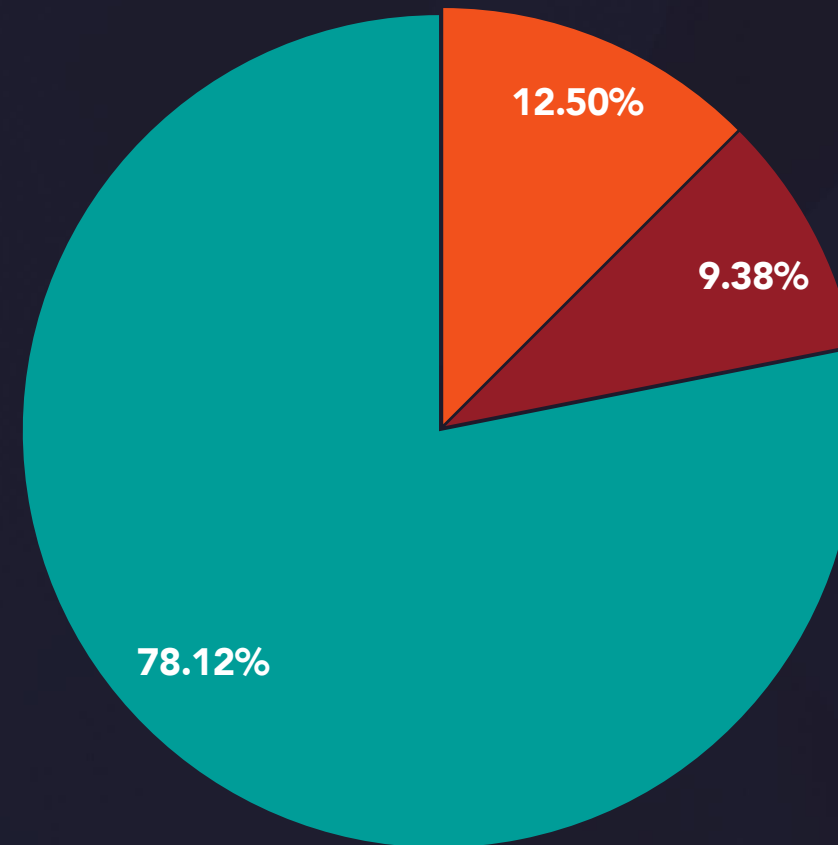
■ Sí
■ No

* Del 72.73% de las empresas que, en el último año, afirmaron realizar algún trámite gubernamental.



Trámites gubernamentales

Si tuviera la opción de realizar un trámite con el gobierno de forma presencial o en línea, ¿Cuál modalidad preferiría?*



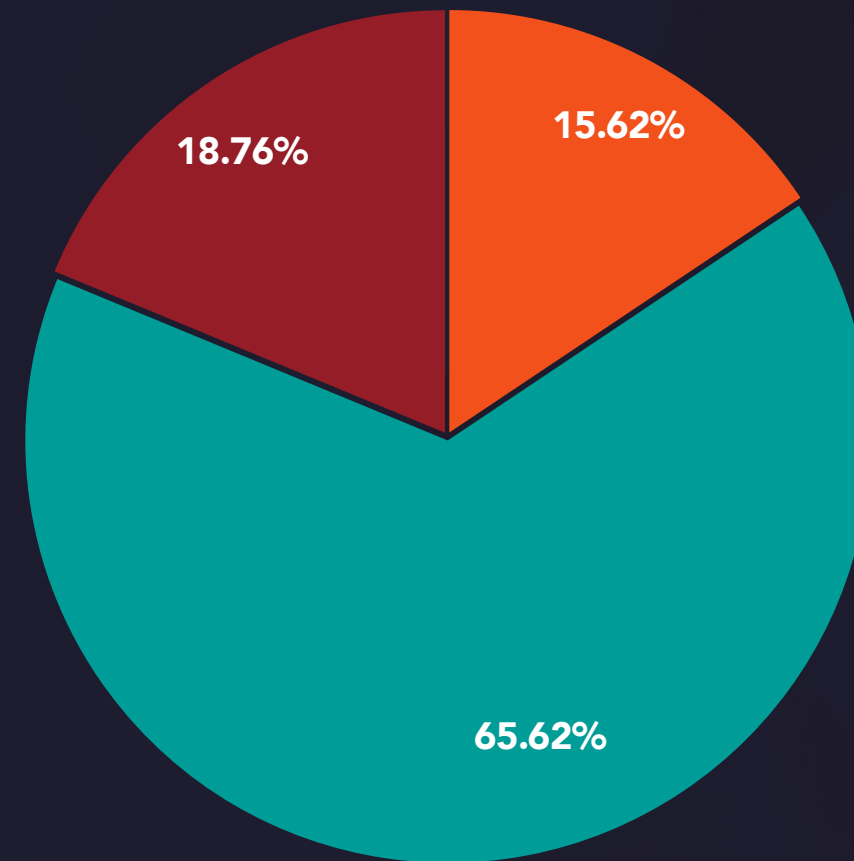
- Prefiero realizar los trámites de forma presencial
- No tengo preferencia
- Prefiero realizar los trámites en línea

* Del 72.73% de las empresas que, en el último año, afirmaron realizar algún trámite gubernamental.

Trámites gubernamentales

¿Qué tanto **confía** en **realizar** los **trámites** de su empresa a través de **plataformas** en **línea** del **gobierno**?*

- Algo
- Mucho
- Poco



* Del 72.73% de las empresas que, en el último año, afirmaron realizar algún trámite gubernamental.

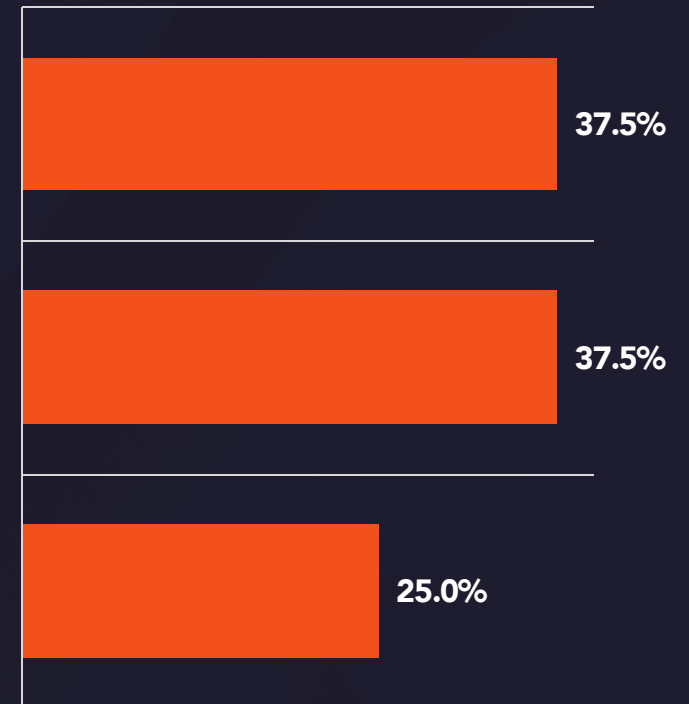
Trámites gubernamentales

¿Por qué motivos **no confía o confía poco al realizar los trámites de su empresa a través de plataformas en línea del gobierno?***

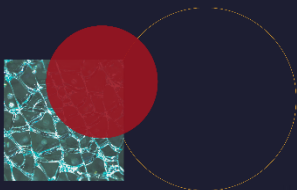
He tenido malas experiencias haciendo trámites en línea

Si tengo un reclamo, nadie lo atendería

He oído malos comentarios de los servicios en línea



* Del 72.73% de las empresas que, en el último año, afirmaron realizar algún trámite gubernamental y el 34.38% que afirmaron confiar o confiar poco al realizar los trámites de su empresa a través de plataformas en línea del gobierno



Cruces socioeconómicos

TAMAÑO DE LA UNIDAD ECONÓMICA Y CALIDAD PERCIBIDA EN LOS TRÁMITES DE GOBIERNO

Como se explicó en diapositivas anteriores, la composición de la muestra de este estudio permite describir la distribución de respuestas relacionadas con la **calidad** percibida en los **trámites** de gobierno, atendiendo **al tamaño de la unidad económica**.

Durante el último año, **32 de las 44** empresas participantes en el estudio, **reportó haber realizado algún trámite gubernamental** necesario para su operación o funcionamiento.

Este sub-grupo de empresas que en el último año afirmó haber realizado algún trámite gubernamental, se integra por 15 empresas de 10 trabajadores o menos (el 60% de las microempresas encuestadas) y 17 empresas con 11 o más empleados (el 89.5% de las empresas pequeñas, medianas y grandes que participaron).

En relación con la **duración de los trámites**, 20 empresas afirmaron haber tardado 3 o más semanas en completar gestiones relevantes para sus empresas; 11 de estas 20 unidades económicas, son microempresas.

Respecto a la **percepción de riesgo** asociado a **denunciar hechos de corrupción**, 14 de 17 empresas con 11 o más empleados señalaron que tales denuncias pudieran acarrear consecuencias negativas para su negocio. Se trata de un 82.4% de las entrevistadas de este grupo, comparada con el 60% de las microempresas que perciben el mismo riesgo.

La estadística descriptiva sugiere que las **microempresas tienden a reportar plazos más largos** en la **realización de trámites** que consideran relevantes, que las empresas pequeñas, medianas y grandes. Mientras que **las empresas de 11 o más personas** perciben con más frecuencia que **denunciar hechos de corrupción implica un riesgo para su negocio**.

Sin embargo se sugiere cautela con el uso de estos datos. Es importante subrayar que estos datos provienen de una muestra pequeña, no probabilística, y de autoselección, lo que nos **impide hacer inferencias estadísticas o generalizaciones** sobre el total de empresas afiliadas a COPARMEX Aguascalientes o MEMAC A.C., o sobre el conjunto de empresas del Estado.

Los hallazgos, sin embargo pueden considerarse indicios que pueden servir para plantear hipótesis en estudios posteriores de mayor alcance.

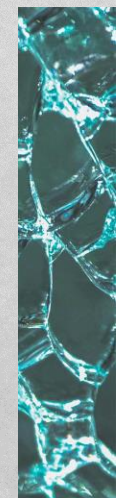

Cruces socioeconómicos

En el Estado de Aguascalientes, ¿Cuántas personas trabajan actualmente en su empresa, excluyendo al propietario y a los socios?

		1 a 10 personas	11 o más personas
En los últimos 12 meses ¿Su empresa realizó en Aguascalientes algún trámite gubernamental necesario para su operación o funcionamiento?		15 (60.0%)	17 (89.5%)
Sí			
No		10 (40.0%)	2 (10.5%)
¿Qué tal difícil le resulta cumplir con los trámites gubernamentales que requiere su empresa? /1		7 (46.7%)	10 (58.8%)
Muy difícil / Algo difícil			
Poco difícil / Nada difícil		8 (53.3%)	7 (41.2%)
En promedio ¿Cuánto tiempo tarda en completar un trámite gubernamental relevante para su empresa? /1		4 (26.7%)	8 (47.1%)
Hasta 2 semanas			
Tres o más semanas		11 (73.3%)	9 (52.9%)
¿Ha experimentado retrasos importantes en trámites por causas ajenas a su empresa? /1		1 (73.3%)	13 (76.5.2%)
Sí			
No		4 (26.7%)	4 (23.5%)
¿Considera que denunciar actos de corrupción en trámites puede traer consecuencias negativas para su empresa? /1		9 (60.0%)	14 (82.4%)
Sí			
No		6 (40.0%)	3 (17.6%)
En los últimos 12 meses ¿Ha utilizado el portal de trámites y servicios empresariales del Gobierno del Estado? /1		9 (60.0%)	9 (52.9%)
Sí			
No		6 (40.0%)	8 (47.1%)

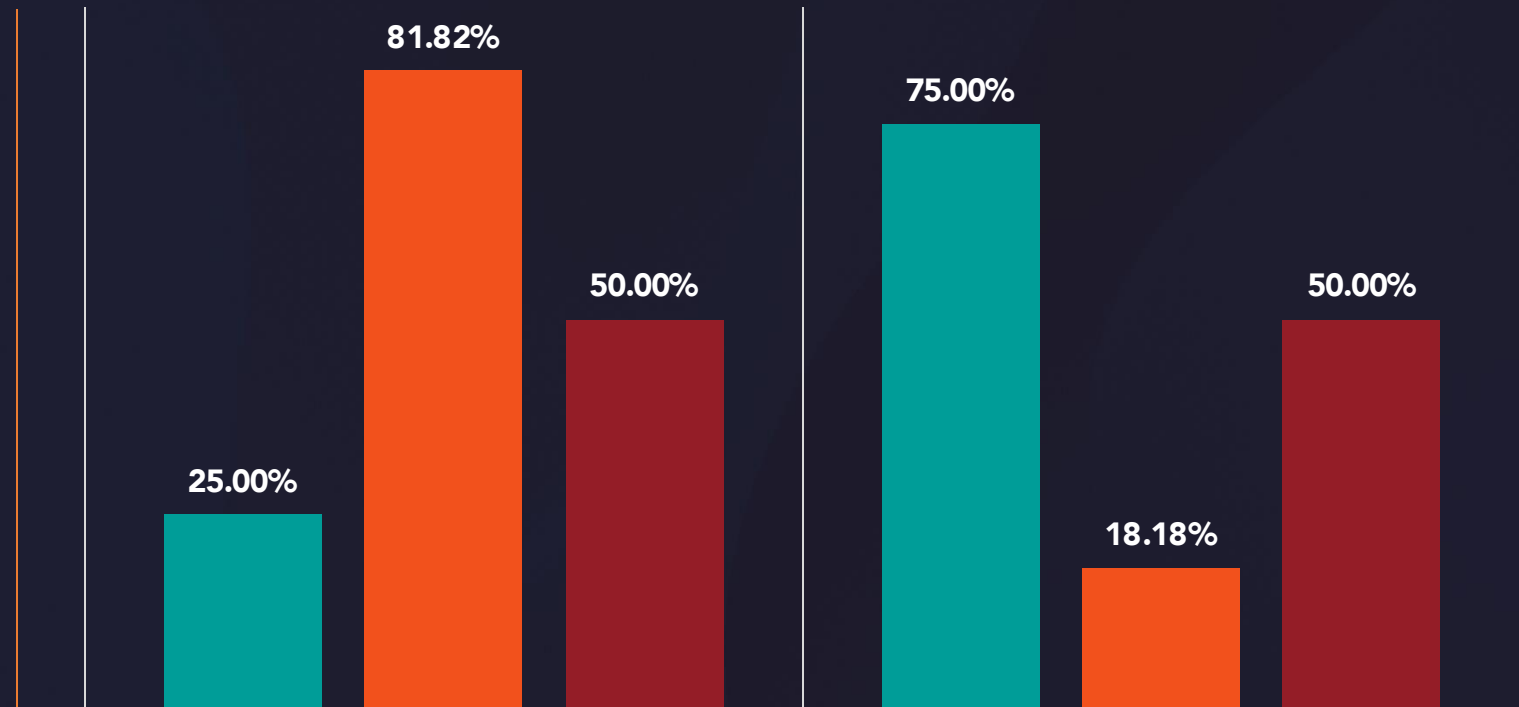
/1 Del 72.73% de las empresas que, en el último año, afirmaron realizar algún trámite gubernamental.

PRESENCIA DE ELEMENTOS DE POLÍTICAS DE INTEGRIDAD EN EMPRESAS



Política de Integridad

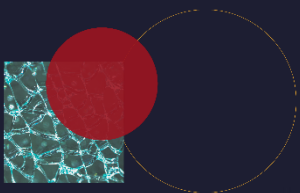
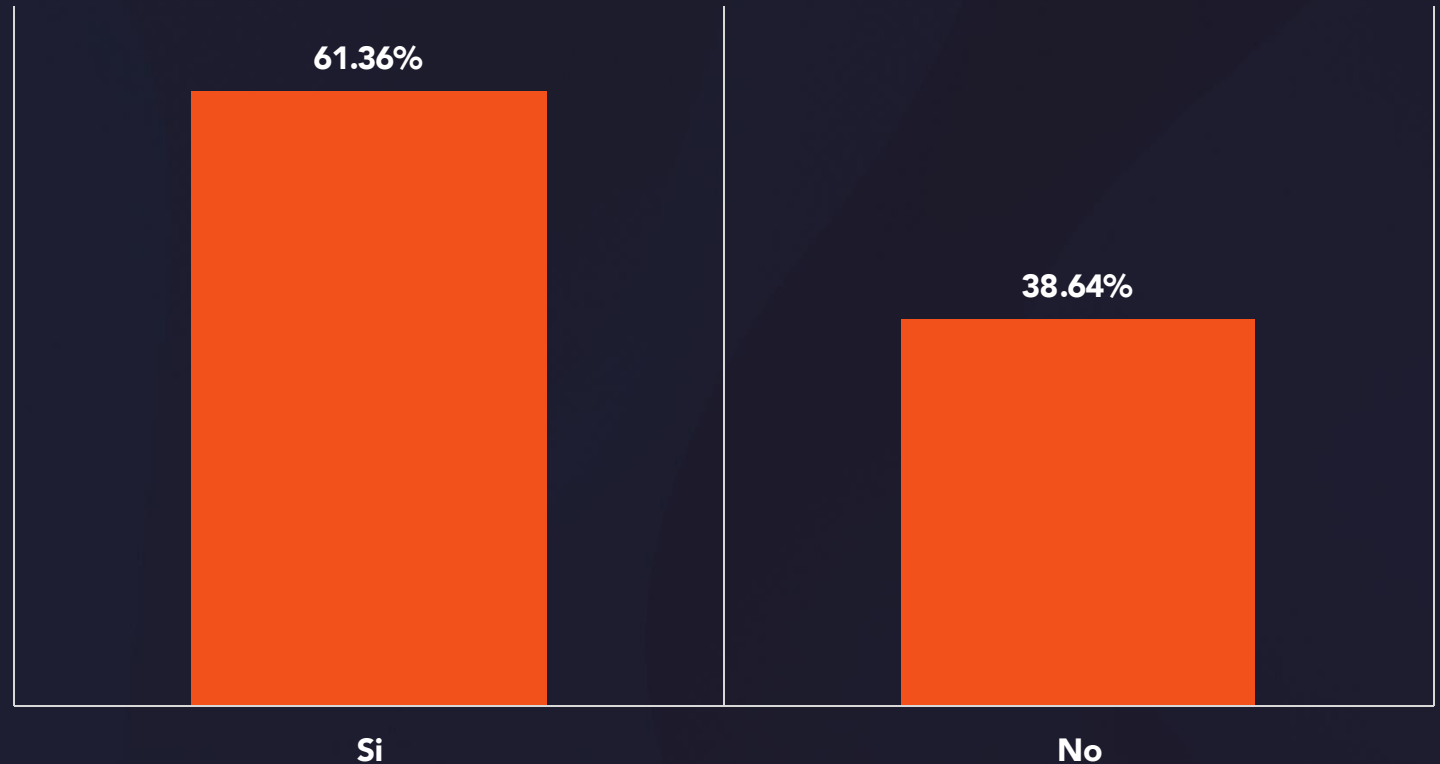
¿Su empresa **cuenta** con alguno de los siguientes **elementos** de las **políticas** de **integridad**?



- Código de ética o conducta
- Manual de organización y procedimientos, en el que se delimiten las funciones y responsabilidades de cada una de sus áreas
- Canal interno para denunciar actos indebidos o de corrupción

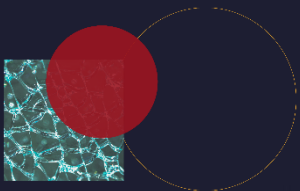
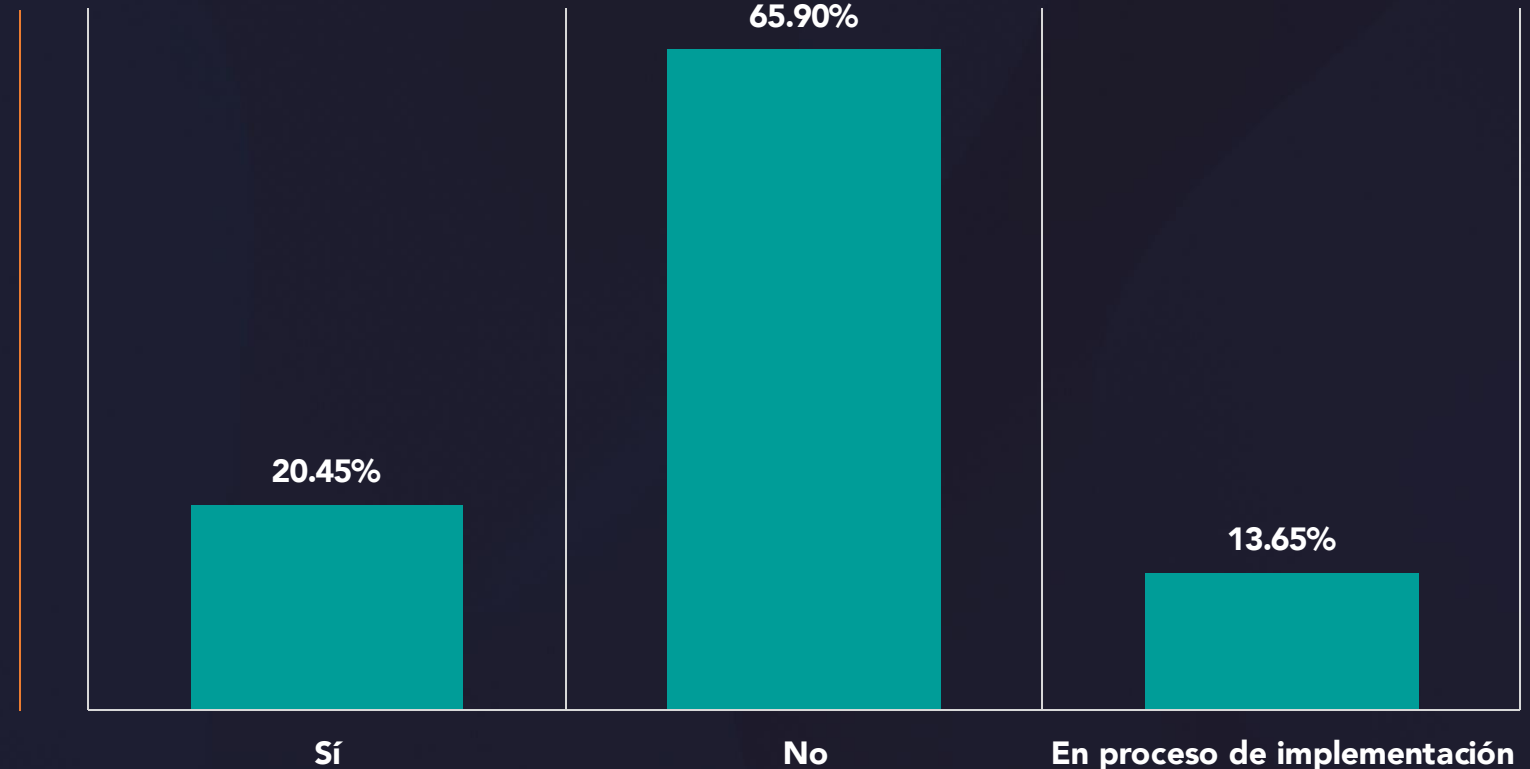
Política de Integridad

¿Su empresa realizó capacitaciones para el personal en temas de integridad, ética o anticorrupción en el último año?



Política de Integridad

¿Su empresa ha realizado alguna evaluación interna para identificar riesgos de corrupción o que afecten sus objetivos?



Cruces socioeconómicos

TAMAÑO DE LA UNIDAD ECONÓMICA E IMPLEMENTACIÓN DE COMPONENTES DE LA POLÍTICA DE INTEGRIDAD EN LAS EMPRESAS

La información recabada en el estudio permite observar de manera descriptiva, que el tamaño de las empresas no parece incrementar la frecuencia con que éstas implementan manuales de organización o procedimientos, ni parece incidir en la realización, en mayor medida, de actividades de capacitación para promover la integridad dentro de sus unidades económicas.

Sin embargo, la estadística descriptiva también apunta a que las **microempresas** tienden a registrar una **menor frecuencia** en la adopción de **códigos de ética o conducta**, así como a carecer con mayor frecuencia, de **canales internos para la denuncia**, comparado con las organizaciones más grandes.

En lo que refiere a la **existencia de un código de ética o conducta**, **8 de las 25 microempresas entrevistadas (32%) indicaron no contar con uno**, comparado con el 15.8% de las empresas con 11 o más empleados.

Otro aspecto en el que se diferencian las microempresas del grupo de las empresas pequeñas, medianas y grandes que participaron en el estudio, consiste en la **disponibilidad de canales internos para denunciar actos indebidos o de corrupción**: **15 microempresas aseguran no contar con este mecanismo (60% de las entrevistadas)** frente a un 36.8% de las empresas más grandes.

Cabe destacar que **las tendencias descritas reflejan únicamente la situación de las empresas encuestadas**, y no representa al conjunto de empresas afiliadas a COPARMEX Aguascalientes o MEMAC A.C., o al conjunto de empresas del Estado de Aguascalientes, debido al tamaño reducido de la muestra y al sesgo de participación derivado de una muestra pequeña, no probabilística, y de autoselección, sujeta al sesgo de participación.

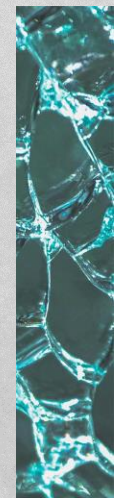


Sin embargo, los hallazgos aportan indicios para comprender cómo las características organizacionales como el tamaño de su plantilla, puede asociarse con la implementación de políticas de integridad, y pueden servir para plantear hipótesis en estudios posteriores de mayor alcance.

Cruces socioeconómicos

En el Estado de Aguascalientes,
¿Cuántas personas trabajan
actualmente en su empresa,
excluyendo al propietario y a los
socios?

		1 a 10 personas	11 o más personas
Su empresa ¿Cuenta con un código de ética o conducta ?	Sí	17 (68.0%)	16 (84.2%)
	No	8 (32.0%)	3 (15.8%)
Su empresa ¿Cuenta con un manual de organización y procedimientos , en el que se delimiten las funciones y responsabilidades de cada una de sus áreas?	Sí	20 (80.0%)	16 (84.2%)
	No	5 (20.0%)	3 (15.8%)
Su empresa ¿Realizó capacitaciones para el personal en temas de integridad, ética o anticorrupción en el último año ?	Sí	14 (56.0%)	13 (68.4%)
	No	11 (44.0%)	6 (31.6%)
Su empresa ¿Cuenta con un canal interno para denunciar actos indebidos o de corrupción?	Sí	10 (40.0%)	12 (63.2%)
	No	15 (60.0%)	7 (36.8%)

METODOLOGÍA





La **Encuesta en Materia de Anticorrupción y Cultura de la Legalidad 2025** fue aplicada mediante un diseño metodológico basado en autoinforme en línea, orientado a recabar información sobre las percepciones y experiencias de las empresas ubicadas en el Estado de Aguascalientes en relación con la corrupción, la realización de trámites gubernamentales, la implementación de políticas de integridad empresarial y la victimización asociada a distintos tipos de delitos.



Metodología

POBLACIÓN Y MARCO MUESTRA



La población objetivo del estudio estuvo conformada por las empresas afiliadas a la Confederación Patronal de la República Mexicana el Aguascalientes (COPARMEX Aguascalientes) y a la organización de Mujeres Empresarias Mexicanas, A.C. (MEMAC).

El marco muestral se integró por las personas representantes de dichas empresas que asistieron a las sesiones convocadas por ambas organizaciones: la sesión organizada por COPARMEX Aguascalientes, realizada el 23 de septiembre de 2025, y la sesión convocada por MEMAC A.C., llevada a cabo el 2 de octubre de 2025. Estas personas constituyeron las unidades de observación a las que se aplicó el instrumento de recolección de información.

TIPO DE MUESTRA

La muestra fue no probabilística, debido a que la captación de respuestas se realizó a través de un cuestionario electrónico de participación voluntaria. Esto implica que la selección de los participantes dependió de su decisión individual de responder y hacerlo con honestidad, dando lugar a un muestreo por autoselección.

Este enfoque permite una amplia cobertura de empresas encuestadas en corto tiempo, pero también introduce limitaciones inherentes, como el sesgo de participación o de no respuesta, así como el sesgo de deseabilidad social, característico en temáticas de integridad y anticorrupción.



Metodología

INSTRUMENTO DE RECOLECCIÓN DE DATOS

El instrumento consistió en un cuestionario estructurado en formato electrónico, integrado por secciones temáticas que recabaron datos sobre:

- El perfil de las empresas.
- La frecuencia percibida de corrupción en el gobierno.
- La victimización de las empresas.
- Las experiencias en trámites gubernamentales de las empresas.
- Presencia de elementos de políticas de integridad en empresas.



El cuestionario empleó preguntas cerradas con escalas tipo Likert de 3 y 4 puntos, así como preguntas dicotómicas.

La versión final fue validada mediante un pilotaje previo, el cual permitió ajustar redacción, tiempos de respuesta y funcionamiento del formulario.

PROCEDIMIENTO DE LEVANTAMIENTO

El levantamiento de la información se llevó a cabo los días 23 de septiembre y 2 de octubre de 2025, durante las sesiones convocadas por la Confederación Patronal de la República Mexicana (COPARMEX) Aguascalientes y por MEMAC A.C., respectivamente.

En dichas sesiones se difundió el acceso al cuestionario mediante la proyección de un código QR que dirigía al formulario en línea. La participación fue de carácter voluntario y estuvo dirigida a las personas representantes de las empresas asistentes a las sesiones, quienes decidieron de manera individual si respondían la encuesta.



Metodología

TAMAÑO Y CARACTERÍSTICAS DE LA MUESTRA

Al cierre del levantamiento, el cuestionario registró un total de 44 respuestas válidas, correspondientes a empresas que participaron en las sesiones convocadas por las organizaciones empresariales.



La información recabada permite caracterizar a la muestra a partir de diversos atributos organizacionales, entre los que se incluyen:

- La participación de las empresas en procesos de contratación pública o venta de bienes y servicios al gobierno.
- El rango aproximado de facturación anual.
- El número total de personas empleadas en cada empresa.
- La cantidad de vehículos propiedad de la empresa.
- El sector productivo al que pertenece cada unidad económica.

PROCESAMIENTO Y ANÁLISIS DE DATOS

Concluido el periodo de recopilación, la base de datos fue descargada y depurada para su análisis mediante el software estadístico especializado STATA.

El análisis de la información contempla la elaboración de reportes descriptivos, incluyendo la presentación gráfica de resultados relativos.



Metodología


LIMITACIONES METODOLÓGICAS

Por tratarse de una muestra no probabilística basada en autoselección, los resultados:

- No son necesariamente generalizables a todas las empresas afiliadas a la Confederación Patronal de la República Mexicana el Aguascalientes (COPARMEX Aguascalientes) o a la organización de Mujeres Empresarias Mexicanas, A.C. (MEMAC).
- Pueden estar sujetos a sesgos de participación o deseabilidad social.


CONSIDERACIONES ÉTICAS Y PROTECCIÓN DE DATOS

El levantamiento garantizó la confidencialidad y el anonimato de los participantes. No se recopilaron datos organizacionales que permitieran identificar a las empresas o a sus representantes. El uso de la información se limita exclusivamente a fines estadísticos e institucionales, conforme a los avisos de privacidad de la SESEA.





enacit + EMPRE 2025 | SAS



**Encuesta en Materia de Anticorrupción
y Cultura de la Integridad**

